



PROARQUI

Línea arquitectónica y ferretera

Catálogo 2024

SILICONA ACETICA SOUDAL



Código: 00764
 Color: Transparente
 Antihongos: Si
 Contenido: 280 ml
 Caja: 12 unidades

Código: 01570
 Color: Negra
 Antihongos: Si
 Contenido: 280 ml
 Caja: 12 unidades

Código: 01571
 Color: Blanca
 Antihongos: Si
 Contenido: 280 ml
 Caja: 12 unidades

Silicona de curado acético de excelente calidad, para sellado de superficies lisas en general que requieran la presencia de antihongos como baños, cocinas, vidrio, aluminio, cerámica, porcelanato, sanitarios, griferías, etc

SILICONA SILIRUB AC +



Código: 00045
 Color: Transparente
 Antihongos: Si
 Contenido: 280 ml
 Caja: 12 unidades

Código: 00043
 Color: Negra
 Antihongos: Si
 Contenido: 280 ml
 Caja: 12 unidades

Silirub AC+ es un sellador polivalente, monocomponente, elástico y de alta calidad, en base a siliconas.

SILICONA PARA ESPEJO



Código: 00190
 Color: Blanco
 Neutra: Si
 Contenido: 270 ml
 Caja: 12 unidades

Adhesivo universal especialmente diseñado para el uso y la fijación de espejos, vidrios, lavamanos, lavaplatos, el producto tiene una excelente adhesión sobre materiales lisos y porosos. Se puede usar para pegar rápidamente espejos a la pared, incluso cerámica, para sellar espejos, vidrios y otros materiales de construcción.

SELLADORES DE POLIURETANO



Código: 00832
 Color: Gris
 Contenido: 270 ml
 Caja: 12 unidades

Código: 00831
 Color: Negro
 Contenido: 270 ml
 Caja: 12 unidades

Código: 00829
 Color: Blanco
 Contenido: 270 ml
 Caja: 12 unidades

Sellador Adhesivo a base de Polímero Híbrido SMX de excelente desempeño, no contiene solventes, pintable, pega casi cualquier tipo de material, todo tipo de elementos y sustratos de construcción.

ESPUMA EXPANSIVA SOUDAFOAM CONFORT



Código: 01574
 Color: Amarilloso
 Contenido: 600 ml
 Caja: 12 unidades

ESPUMA EXPANSIVA 500 ML + 250 ML GRATIS



Código: 02240
 Color: Amarilloso
 Contenido: 750 ml
 Caja: 12 unidades

ESPUMA EXPANSIVA PROFOAM 340



Código: 02239
 Color: Amarilloso
 Contenido: 500 ml
 Caja: 12 unidades

Son excelentes espumas expansivas de poliuretano para el relleno de cavidades, fijación, ensamblaje y aislamiento térmico y acústico. Permite cortar y terminar en solo una hora y no se escurre. La espuma profesional completamente curada se puede lijar o pintar.

FIJA MAS, FIJACION SIN CLAVOS



Código: 02238
 Color: Blanco
 Contenido: 350 g
 Caja: 12 unidades

Adhesión de guardapolvos, guardaescobas, elementos ornamentales de yeso y piedra, cornisas, maderas, metal a muro, azulejos en baños, PVC sobre superficies porosas, entre otros.

FIX ALL HIGH TACK



Código: 00838
 Color: Blanco
 Contenido: 290 ml
 Caja: 12 unidades

Adhesivo universal especialmente diseñado para el uso y la fijación de espejos, vidrios, lavamanos, lavaplatos, el producto tiene una excelente adhesión sobre materiales lisos y porosos. Se puede usar para pegar rápidamente espejos a la pared, incluso cerámica, para sellar espejos, vidrios y otros materiales de construcción.

FIX ALL CRYSTAL



Código: 00039
 Color: Cristalino
 Contenido: 290 ml
 Caja: 12 unidades

Sellador y Adhesivo de gran agarre inicial y gran desempeño. Sella y adhiere todos los sustratos o productos, incluso en presencia de HUMEDAD O AGUA, metal, madera, cuero, goma, vidrio, pvc, aluminio, mármol, granito, piedras ornamentales, etc.

LIMPIADOR DE CONTACTOS EN SPARY



Código: 00047
 Contenido: 400 ML
 Caja: 12 unidades

Limpiador en aerosol de contactos y aparatos eléctricos, contactos, placas, switches, etc.

SILICONA EN SPRAY MULTIUSO



Código: 00048
 Contenido: 400 ml
 Caja: 12 unidades

Spray de silicona para limpiar, lubricar, embellecer superficies, desmoldar, etc. entre otros usos.

BUTYBAND PARA GRIETAS Y GOTERAS



Código: 02249
 Color: Gris
 Contenido: 10 mts
 Pack: x 2 unidades

Cinta de adhesión rápida y excelente a muchos sustratos, a prueba de agua.

SILICONA NEUTRA AFIX



Código: 00447
 Color: Transparente
 Neutra: Si
 Contenido: 280 ml
 Caja: 12 unidades

Pega y sella diversos materiales, tales como: vidrios no estructurales, aluminio, anodizado, ceramica, azulejos, etc. Para juntas sencillas en superficie no porosa, ventanas, puertas, marcos de aluminio, ductos de aire, cocinas y baños.

SELLADOR DE POLIURETANO PU FLEX AFIX



Código: 02068
 Color: Gris
 Contenido: 300 ml
 Caja: 12 unidades

Es un sellador mono-componente, a base de poliuretano. Cura en contacto con la humedad. Aconsejable en materiales como: concreto, hormigón, monteros, ladrillos, aluminio anodizado, acero inoxidable, galvanizado, madera, PVC, sustratos pintados.

SILICONA NEUTRA WURTH



Código: 01924
 Color: Transparente
 Neutra: Si
 Contenido: 280 ml
 Caja: 12 unidades

Es un sellador monocomponente de curado neutro. El producto cura a temperatura ambiente utilizando la humedad presente en el aire y forma una junta con flexibilidad permanente y resistente a los rayos UV

ADHESIVO PARA PERIMETROS DE PUERTAS O VENTANAS



Código: 02627

Color: Blanco

Contenido: 270 ml

Caja: 24 unidades

Es utilizado para rellenar grietas, y el perímetro de sellado alrededor de ventanas, vitrales, zócalos, sellado alrededor de cabinas de duchas, esquinas y fisuras en paredes.

ADHESIVO PARA ESPEJOS FIX



Código: 02626

Color: Blanco

Contenido: 270 ml

Caja: 24 unidades

Es un adhesivo de alto desempeño, libre de solventes e isocianatos. Fue especialmente desarrollado para adherir y fijar todos los tipos de espejos a una amplia gama de sustratos. Es antibacteriano, a prueba de agua, no forma burbujas y tiene alta propiedad de adhesión.

SILICONA ACETICA TRANSPARENTE



Código: 02625

Color: Transparente

Contenido: 270 ml

Caja: 24 unidades

Es considerada una silicona de uso general, muy utilizada en la construcción civil en el sellado y vedado de lavabos y vasos sanitarios, cabinas de duchas, puertas y ventanas. Tiene excelente resistencia a los rayos UV y puede ser aplicado en exteriores.

SILICONA ACETICA NEGRA



Código: 02623

Color: Negra

Contenido: 270 ml

Caja: 24 unidades

Es considerada una silicona de uso general, muy utilizada en la construcción civil en el sellado y vedado de lavabos y vasos sanitarios, cabinas de duchas, puertas y ventanas. Tiene excelente resistencia a los rayos UV y puede ser aplicado en exteriores.

SILICONA ACETICA BLANCA



Código: 02622

Color: Blanco

Contenido: 270 ml

Caja: 24 unidades

Es considerada una silicona de uso general, muy utilizada en la construcción civil en el sellado y vedado de lavabos y vasos sanitarios, cabinas de duchas, puertas y ventanas. Tiene excelente resistencia a los rayos UV y puede ser aplicado en exteriores.

SILICONA ACETICA GRIS



Código: 02624

Color: Gris

Contenido: 270 ml

Caja: 24 unidades

Es considerada una silicona de uso general, muy utilizada en la construcción civil en el sellado y vedado de lavabos y vasos sanitarios, cabinas de duchas, puertas y ventanas. Tiene excelente resistencia a los rayos UV y puede ser aplicado en exteriores.

CINTA DOBLE FAZ FIJA TODO



Código: 02628

Color: Transparente

Contenido: 12 mm x 2m

Caja: 12 unidades

La Supertape Cinta Fija Todo Tekbond es una cinta acrílica que fue desarrollada para promover una fijación ultra fuerte de manera fácil, rápida y segura. Con ella, usted cuelga cuadros, objetos de decoración, canales y una infinidad de otras piezas. Adhiere muy bien a maderas, paredes, vidrios, acrílicos y metales.

GRAFITO SECO EN SPRAY



Código: 02634

Color: Gris

Contenido: 300 ml

Caja: unidades

Puede ser aplicado en canales de vidrio, antenas, rieles, portones, cerraduras, candados. Ideal para reducir el desgaste de máquinas, equipos industriales y domésticos.

LUBRICANTE EN SPRAY



Código: 02632

Contenido: 300 ml

Caja: 12 unidades

Es un lubricante multipropósito con un alto poder de lubricado y de protección contra la humedad y la corrosión.

LIMPIA CONTACTOS EN SPRAY



Código: 02633

Contenido: 300 ml

Caja: 12 unidades

Limpiador y restaurador de la continuidad eléctrica en circuitos y mecanismos electro electrónicos, sin necesidad de desarmar el equipo. Tiene un excelente poder de limpieza y de humectación.



CERRADURA DE VITRINA ECONOMICA



Código: 02022
 Marca: Vera

Producto en zamak y acero no aplica uso para muebles y escritorios de hogar y oficina tipo de empaque y contenido. caja de color.

CERRADURA PARA MUEBLE CUADRADA



Código: 02251
 Marca: Vera

Cerradura 1550 nuovo, acabado niquel brillante. Para gabinetes, guanteras, vitrinas, muebles y escritorios; permite ser usada en puertas de ala corredizas, cilindro de guardas, dos llaves simétricas con protector plástico. Material: lámina de acero y cilindro en zamak

CERRADURA PARA CLOSET NIQUELADA



Código: 02252
 Marca: Vera

Material zamak y acero no aplica uso para muebles y escritorios de hogar y oficina tipo de empaque y contenido. caja de color.

CERRADURA DE MANIJA ALCOBA



Código: 02121
 Marca: Vera
 Caja: 6 unidades

Cerradura cilíndrica para alcoba con acabado inox, cilindro en zamak, centro de instalación de 60mm (2-3/8"), 3 llaves en acero con acabado niquelado. Diámetro de roseta de 65mm, para puertas con espesor de 35 a 50mm.

CERRADURA DE MANIJA BAÑO



Código: 02268
 Marca: Vera
 Caja: 6 unidades

Cerradura cilíndrica, baño, acabado inoxidable, cilindro en zamak, centro de instalación 60mm (2-3/8"), diámetro roseta 65mm, para puertas con espesor entre 35mm (1-3/8") a 50mm (2").

CERRADURA DE POMO NEGRA DIGITAL



Código: 02550
 Marca: Vera

Acceso por Llave, AppTuya Bluetooth, Huella dactilar. Hasta 20 huellas dactilares, Para puertas con espesor de 35 mm a 54 mm, Centro de instalación ajustable de 60 mm a 70 mm en el pestillo, Adecuado para puertas de apertura izquierda y derecha, Puerto Tipo C emergencia en caso de quedar sin energía, Requiere pilas AAA

MANIJA HUECA ACERO INOXIDABLE



Código: 02123
 Marca: Forte
 Medida: 96 mm



Código: 02124
 Marca: Forte
 Medida: 128 mm



Código: 02125
 Marca: Forte
 Medida: 160 mm

Fabricadas en Acero Inoxidable, Liviana hueca. Utilizado en muebles de hogar y de exhibición.

CIERRA PUERTAS 60 KG ECONOMICO



Código: 02256
 Marca: Vera

Cierra puertas con acabado en gris aluminio, permite el cierre automatico y suave de puertas de uso para lugares de acceso controlado que deben permanecer cerrados.

BISAGRA INDUMA OMEGUITA 2" (2" X 5/8")



Código	00844	00504
Color	Blanco	Zincado
Caja	24 unidades	24 unidades
Master	1200 unidades	1200 unidades

BISAGRA INDUMA OMEGA 2" (2" X 7/8")



Código	00857	00853
Color	Blanco	Zincado
Caja	24 unidades	24 unidades
Master	1152 unidades	1152 unidades


BISAGRA INDUMA OMEGA 3X1"



Código	00792	00852
Color	Blanco	Zincado
Caja	24 unidades	24 unidades
Master	528 unidades	528 unidades

Para usar en puertas metálicas, madera y de aluminio.

BISAGRA INDUMA OMEGA 3" (3 " X 1 1/4")



Código	00845	00494	00846
Color	Blanco	Zincado	Negro
Caja	24 unidades	24 unidades	24 unidades
Master	216 unidades	216 unidades	240 unidades

TOPE PARA PUERTA 3" ZINCADO



Código: 00507
Caja: 36 unidades

Evita golpes entre la puerta y la pared, protegiendo la cerradura. Resistencia al impacto y gran durabilidad. Tope en PVC

TOPE MEDIA LUNA INOXIDABLE



Código: 00548
Unidad, incluye tornillos

Evita golpes entre la puerta y la pared, protegiendo la cerradura. Resistencia al impacto y gran durabilidad. Tope en PVC

PASADOR CUADRADO ZINCADO PRESENTACIÓN EN BLISTER CON TORNILLOS



Código	Medida	Bolsa
00508	1 1/2"	24
00513	2"	12
00517	2 1/2"	12
00519	3"	12

PASADOR CUADRADO NEGRO PRESENTACIÓN EN BLISTER CON TORNILLOS



Código	Medida	Bolsa
00520	1 1/2"	24
00528	2"	12
00529	2 1/2"	12
00532	3"	12

PASADOR CUADRADO BLANCO PRESENTACIÓN EN BLISTER CON TORNILLOS



Código	Medida	Bolsa
00556	1 1/2"	24
00533	2"	12
00557	2 1/2"	12
00560	3"	12

IMAGEN REAL PRESENTACIÓN EN BLISTER



Para instalar en puertas, closets, armarios, ventanas y asegurar gran variedad de muebles.

BISAGRA TIPO PARCHE



Código	Tipo
02023	Parche
02024	Semiparche
02792	Parche cierre lento
02791	Semi parche cierre lento

BISAGRA DE GOLPE ZINCADA



Código
02730

RODACHINAS CLOSET DOBLES Y SENCILLAS

Código	Referencia	Descripcion
00835		<ul style="list-style-type: none"> Fabricado en chapa de acero laminado en frío calibre 14. Con recubrimiento electrolítico de Zinc Azul. Diseñada con 4 brazos escualizables y 4 rodamientos D 1" metálicos. Utilizables en puertas corredizas, pasantes o bipartidas.
00833		<ul style="list-style-type: none"> Fabricado en chapa de acero laminado en frío calibre 14. Con recubrimiento electrolítico de Zinc Azul. Diseñada con 4 brazos escualizables y 4 ruedas de D 1" de Nylon (rodamiento silencioso). Utilizables en puertas corredizas, pasantes o bipartidas
00836		<ul style="list-style-type: none"> Fabricado en chapa de acero laminado en frío calibre 18. Con recubrimiento electrolítico en Zinc Iris. Es un rodamiento liso de 2 ruedas en Nylon
00834		<ul style="list-style-type: none"> Fabricado en acero 1020 - D ½", con recubrimiento electrolítico en Zinc Azul. Con rodamiento metálico biselado de D 1". Diseñada para puertas de closet y/o divisiones de ambientes.
02834		<ul style="list-style-type: none"> Fabricado en chapa de acero laminado en frío calibre 14. Con recubrimiento electrolítico de Zinc Azul. Diseñada con 4 brazos escualizables y 4 rodamientos con recubrimiento.

Dato curioso: El remache ciego se compone de dos elementos, el remache de aluminio y el clavo o mandril. Son utilizados para fijar piezas donde se requieren procesos de ensamble ágiles, seguros y fuertes.



REMACHE POP 3/32

Código	Referencia	Medida	Caja	Master
00409	3-2 natural	3/32 x 7/32	1000	16mil
01519	3-4 natural	3/32 x 3/8	1000	16mil

REMACHE POP 1/8

Código	Referencia	Medida	Caja	Master
01523	4-2 natural	1/8 x 1/4	500	8mil
01522	4-4 natural	1/8 x 3/8	500	8mil
01514	4-4 blanco	1/8 x 3/8	500	8mil
00446	4-4 negro	1/8 x 3/8	500	8mil
01516	4-6 natural	1/8 x 1/2	500	8mil
01518	4-6 negro	1/8 x 1/2	500	8mil
00470	4-6 blanco	1/8 x 1/2	500	8mil
01520	4-8 natural	1/8 x 5/8	500	8mil
00132	4-10 natural	1/8 x 3/4	500	8mil

REMACHE POP 5/32

Código	Referencia	Medida	Caja	Master
01509	5-2 natural	5/32 x 1/4	500	6mil
01682	5-4 natural	5/32 x 3/8	500	6mil
01683	5-4 blanco	5/32 x 3/8	500	6mil
01684	5-4 negro	5/32 x 3/8	500	6mil
01688	5-6 natural	5/32 x 1/2	500	6mil
01689	5-6 blanco	5/32 x 1/2	500	6mil
01690	5-6 negro	5/32 x 1/2	500	6mil
01695	5-8 natural	5/32 x 5/8	500	6mil
01697	5-10 natural	5/32 x 3/4	500	6mil

REMACHE POP 3/16

Código	Referencia	Medida	Caja	Master
01700	6-2 natural	3/16 x 1/4	250	4mil
01703	6-4 natural	3/16 x 3/8	250	4mil
01708	6-6 natural	3/16 x 1/2	250	4mil
01712	6-8 natural	3/16 x 5/8	250	4mil
01715	6-10 natural	3/16 x 3/4	250	4 mil
01718	6-12 natural	3/16 x 15/16	250	3 mil
01722	6-14 natural	3/16 x 1 1/16	250	3mil

PUNTILLA PARA MADERA

Código	Medida pulgadas
01543	Puntilla lisa camejia 1" x libra
01575	Puntilla lisa camejia 3/4" x libra
01576	Puntilla lisa camejia 1 1/2" x libra
01577	Puntilla lisa camejia 2" x libra
01578	Puntilla lisa camejia 2 1/2" x libra



Ideales para trabajar en madera porque tienen cabeza centrada, cuerpo recto, punta diamante, cabeza concéntrica para aumentar el rendimiento y disminuir el desperdicio por el dobles de puntillas

CLAVO DE ACERO

Código	Medida pulgadas
00569	Clavo de acero 1" x libra
00964	Clavo de acero 1 1/2" x libra
00965	Clavo de acero 2" x libra
00968	Clavo de acero 2 1/2" x libra
00985	Clavo de acero 3" x libra



Fabricados en diámetro mas grueso, con mayor resistencia que los clavos lisos. Utilizados para aplicar sobre muros de concreto, muros de bloque de cemento, vigas y columnas.

ARANDELAS ZINCADAS

Código	Referencia	Medida
02047	Arandela plana	5/32
02045	Arandela plana	3/16
02043	Arandela plana	1/4
02046	Arandela plana	5/16
02044	Arandela plana	3/8
02048	Arandela plana	7/16
02042	Arandela plana	1/2



Se usan para: Reforzar una unión realizada con un tornillo o tuerca. Proteger el material que se atornilla para que no se rompa con la presión.

TUERCAS ROSCA ORDINARIA

Código	Referencia	Medida
02037	Tuerca hexagonal rosca ordinaria	1/8
02041	Tuerca hexagonal rosca ordinaria	5/32
02040	Tuerca hexagonal rosca ordinaria	3/16
02039	Tuerca hexagonal rosca ordinaria	5/16
02038	Tuerca hexagonal rosca ordinaria	3/8
02036	Tuerca hexagonal rosca ordinaria	1/2



La tuerca permite sujetar y fijar uniones de elementos desmontables.

TORNILLOS AVELLANADOS PH ZINCADOS

Código	Referencia	Medida	Bolsa
00819	Tornillo avellanado ph zincado	# 6 X 1/2	500
00825	Tornillo avellanado ph zincado	# 8 X 1/2	500
00808	Tornillo avellanado ph zincado	#8 X 3/4	500
00804	Tornillo avellanado ph zincado	#8 X 1	500
00806	Tornillo avellanado ph zincado	#8 X 1 1/2	250
00807	Tornillo avellanado ph zincado	#8 X 2	250
00812	Tornillo avellanado ph zincado	#8 X 2 1/2	250
02035	Tornillo avellanado ph zincado	#8 X 3	250
02034	Tornillo avellanado ph zincado	#10 X 1	500
00803	Tornillo avellanado ph zincado	#10 X 1 1/2	250
00805	Tornillo avellanado ph zincado	#10 X 2	250
00823	Tornillo avellanado ph zincado	#10 X 2 1/2	250
00821	Tornillo avellanado ph zincado	#10 X 3	150
02741	Tornillo avellanado ph zincado	#12 x 1	250
02742	Tornillo avellanado ph zincado	#12 x 1 1/2	250
02743	Tornillo avellanado ph zincado	#12 x 2	200
02744	Tornillo avellanado ph zincado	#12 x 2 1/2	100



TORNILLOS AVELLANADOS PH NEGROS

Código	Referencia	Medida	Bolsa
02296	Tornillo avellanado ph negro	#6 X 1/2	500
02297	Tornillo avellanado ph negro	#8 X 1/2	500
02298	Tornillo avellanado ph negro	#8 X 3/4	500
02299	Tornillo avellanado ph negro	#8 X 1	500
02400	Tornillo avellanado ph negro	#8 X 1 1/2	250
02401	Tornillo avellanado ph negro	#8 X 2	250
02403	Tornillo avellanado ph negro	#8 X 3	250
02404	Tornillo avellanado ph negro	#10 X 1	500
02405	Tornillo avellanado ph negro	10 X 1 1/2	250
02406	Tornillo avellanado ph negro	#10 X 2	250
02408	Tornillo avellanado ph negro	#10 X 3	150



Los tornillos avellanados ph se utilizan principalmente en aplicaciones donde se desea que la cabeza del tornillo quede al ras o ligeramente por debajo de la superficie del material, proporcionando un acabado limpio y sin protuberancias.

TORNILLOS CABEZA REDONDA O "PAN" PH ZINCADOS

Código	Referencia	Medida	Bolsa
02291	Tornillo cabeza pan ph zincado	#6 X 1/2	500
02457	Tornillo cabeza pan ph zincado	#6 X 3/4	500
00818	Tornillo cabeza pan ph zincado	#8 X 3/8	500
00791	Tornillo cabeza pan ph zincado	#8 X 1/2	500
00802	Tornillo cabeza pan ph zincado	#8 X 3/4	500
00813	Tornillo cabeza pan ph zincado	#8 X 1	500
02032	Tornillo cabeza pan ph zincado	#8 X 1 1/4	500
00809	Tornillo cabeza pan ph zincado	#8 X 1 1/2	500
02292	Tornillo cabeza pan ph zincado	#8 X 2	250
02033	Tornillo cabeza pan ph zincado	#8 X 2 1/2	250
02026	Tornillo cabeza pan ph zincado	#10 x 1/2	500
02293	Tornillo cabeza pan ph zincado	#10 X 3/4	500
02025	Tornillo cabeza pan ph zincado	#10 x 1	500
02275	Tornillo cabeza pan ph zincado	#10 x 1 1/2	250
02027	Tornillo cabeza pan ph zincado	#10 x 2	250
02028	Tornillo cabeza pan ph zincado	#12 x 1	250
02030	Tornillo cabeza pan ph zincado	#12 x 1 1/4	250
02029	Tornillo cabeza pan ph zincado	#12 x 1 1/2	250
02031	Tornillo cabeza pan ph zincado	#12 x 2	200
02295	Tornillo cabeza pan ph zincado	#12 x 2 1/2	100



es útil en aplicaciones donde la cabeza del tornillo necesita sobresalir ligeramente de la superficie, proporcionando un acabado visible y decorativo o facilitando la sujeción con herramientas.

TORNILLOS CABEZA REDONDA O "PAN" PH NEGROS


Código	Referencia	Medida	Bolsa
02409	Tornillo cabeza pan ph negro	#6 X 1/2	500
02458	Tornillo cabeza pan ph negro	#6 X 3/4	500
02410	Tornillo cabeza pan ph negro	#8 X 3/8	500
00822	Tornillo cabeza pan ph negro	#8 X 1/2	500
02411	Tornillo cabeza pan ph negro	#8 X 3/4	500
00820	Tornillo cabeza pan ph negro	#8 X 1	500
02412	Tornillo cabeza pan ph negro	#8 X 1 1/4	500
02413	Tornillo cabeza pan ph negro	#8 X 1 1/2	500
02414	Tornillo cabeza pan ph negro	#8 X 2	250
02416	Tornillo cabeza pan ph negro	#10 x 1/2	500
02417	Tornillo cabeza pan ph negro	#10 x 1	250
02418	Tornillo cabeza pan ph negro	#10 x 1 1/2	250
02419	Tornillo cabeza pan ph negro	#10 x 2	250



En resumen, los tornillos de cabeza redonda PH son prácticos cuando se busca una fijación visible, fácil de manipular y con buena resistencia.

TORNILLO DRYWALL PARA MADERA NEGRO

Código	Referencia	Medida	Bolsa
01984	Tornillo drywall para madera negro	6 X 3/4	500
01985	Tornillo drywall para madera negro	6 X 1	500
01986	Tornillo drywall para madera negro	8 X 1/2	500
01987	Tornillo drywall para madera negro	8 X 3/4	500
01988	Tornillo drywall para madera negro	8 X 1	500
01989	Tornillo drywall para madera negro	8 X 1 1/2	250
01990	Tornillo drywall para madera negro	8 X 2	250



Están equipados con una punta que facilita la penetración en la madera, sin necesidad de hacer un agujero previo. Son los tornillos idóneos para unir madera a metal o para proyectos que requieren una instalación rápida.

TORNILLO PUNTA DE BROCA ZINCADO

Código	Referencia	Medida	Bolsa
01580	Tornillo punta de broca zincado	8 x 1/2	500
01581	Tornillo punta de broca zincado	8 x 3/4	500
00568	Tornillo punta de broca zincado	8 x 1	500



Un tornillo punta de broca o tornillo autoperforante es aquel que a medida que avanza, crea su propio orificio y es útil sobre todo para fijaciones en metal.





CHAZO OJO ABIERTO Y CERRADO



Código	Medida pulg	Tipo
02055	3/8	Abierto
02516	3/8	Cerrado
02056	5/16	Abierto
02057	5/16	Cerrado

Anclaje metálico de expansión por desplazamiento de camisa para fijaciones medias en hormigón ladrillo macizo y piedra, se emplea girando la cabeza en el mismo sentido de las manecillas del reloj, quien a la vez empuja secuencialmente la camisa permitiendo su expansión y sujeción interna.

CHAZOS PLASTICOS EN GENERAL

Codigo	Referencia	Unidad minima de venta	
00053	Chazo 3/16 plastico	1000	
00052	Chazo 1/4 plastico	1000	
00055	Chazo 5/16 plastico	1000	
00054	Chazo 3/8 plastico	1000	
01495	Chazo 1/2 plastico	500	
Codigo	Referencia	Unidad minima de venta	
01294	Chazo puntilla 1x1/4	500	
01295	Chazo puntilla 1x5/8	500	
01473	Chazo puntilla 2x1/4	500	
01474	Chazo puntilla 2x7/8	500	
01475	Chazo puntilla 3x1/2	200	
Codigo	Referencia	Unidad minima de venta	
01291	Chazo caiman 1/4	500	
01292	Chazo caiman 5/16	500	
01293	Chazo caiman 3/8	500	
Codigo	Referencia	Unidad minima de venta	
01476	Chazo drywall 1/4	500	
01477	Chazo drywall 5/16	500	

CERRADURA KL 501 A POMO ALUMINIO ALCOBA

Código: 01936

Caja: 30 unidades

Tipo: alcoba



- Backset a 60 mm o 6 cm.
- Material pomo en acero 201.
- Pestillo anti tarjetiable.
- 3 Llaves en hierro
- troqueladas.
- Pulsador para bloqueo de la cerradura.

CERRADURA KL 501 B POMO ALUMINIO BAÑO

Código: 02188

Caja: 30 unidades

Tipo: baño



- Backset a 60 mm o 6 cm.
- Material pomo en acero 201.
- Pestillo sencillo.
- No trae llaves.
- Pulsador para bloqueo de la cerradura.
- Cerradura para privacidad.

CERRADURA KL 501 A BLACK POMO ALCOBA

Código: 00790

Caja: 30 unidades

Tipo: alcoba



- Backset a 60 mm o 6 cm.
- Material pomo en acero 201.
- Pestillo anti tarjetiable.
- 3 Llaves en hierro
- troqueladas.
- Pulsador para bloqueo de la cerradura.

CERRADURA KL 501 B BLACK POMO BAÑO



Código: 01838

Caja: 30 unidades

Tipo: baño

- Backset a 60 mm o 6 cm.
- Material pomo en acero 201.
- Pestillo sencillo.
- No trae llaves.
- Pulsador para bloque de la cerradura.
- Cerradura para privacidad.

CERRADURA KL 601 A MADERA POMO ALCOBA



Código: 02006

Caja: 30 unidades

Tipo: alcoba

- Backset a 60 mm o 6 cm.
- Pomo en madera guayacan, color miel.
- Pestillo anti tarjetable.
- 3 Llaves de hierro
- troqueladas.
- Pulsador para bloqueo de la cerradura.
- Instalación en puertas con espesor de 35 mm a 45 mm.

CERRADURA KL 601 B MADERA POMO BAÑO



Código: 02007

Caja: 30 unidades

Tipo: baño

- Backset a 60 mm o 6 cm.
- Pomo en madera guayacan, color miel.
- Pestillo sencillo.
- No trae llaves.
- Pulsador para bloqueo de la cerradura.
- Cerradura de privacidad.

CERRADURA KL 701 A MADERA POMO ALCOBA



Código: 02008

Caja: 30 unidades

Tipo: alcoba

- Backset a 60 mm o 6 cm.
- Pomo en madera guayacan, color miel.
- Pestillo anti tarjetable.
- 3 Llaves de hierro
- troqueladas.
- Pulsador para bloqueo de la cerradura.
- Instalación en puertas con espesor de 35 mm a 45 mm.

CERRADURA KL 701 A MADERA POMO BAÑO



Código: 02009

Caja: 30 unidades

Tipo: baño

- Backset a 60 mm o 6 cm.
- Pomo en madera guayacan, color miel.
- Pestillo sencillo.
- No trae llaves.
- Pulsador para bloqueo de la cerradura.
- Cerradura de privacidad.

CERRADURA KL 902 A MANIJA ALUMINIO ALCOBA



Código: 01487

Caja: 20 unidades

Tipo: alcoba

- Backset a 60 mm o 6 cm.
 - Manija hecha en aluminio.
 - Cuerpo del pestillo en lámina tropicalizada.
 - Pestillo anti tarjeteable.
 - 3 Llaves de hierro.
 - Cantonera en acero 201.
- Escudo de manija en acero 201.

CERRADURA KL 902 B MANIJA ALUMINIO BAÑO

Código: 02842

Caja: 20 unidades

Tipo: baño



- Backset a 60 mm o 6 cm.
- Manija hecha en aluminio.
- Cuerpo del pestillo en lámina tropicalizada.
- Pestillo anti tarjeteable.

CERRADURA KL 903 A MANIJA ALUMINIO ALCOBA

Código: 02840

Caja: 20 unidades

Tipo: alcoba



- Backset a 60 mm o 6 cm.
- Manija hecha en aluminio.
- Cuerpo del pestillo en lámina tropicalizada.
- Pestillo anti tarjeteable.
- 3 Llaves de hierro.

CERRADURA KL 903 B MANIJA ALUMINIO BAÑO

Código: 02841

Caja: 20 unidades

Tipo: baño



- Backset a 60 mm o 6 cm.
- Manija hecha en aluminio.
- Cuerpo del pestillo en lámina tropicalizada.
- Pestillo anti tarjeteable.

CERRADURA KL 106 ALUMINIO TUBULAR PESADA

Caja: 20 unidades



- Backset a 60 o 70 mm (6 cm o 7 cm).
- Material de manija en zinc. Cuerpo de manija en lámina tropicalizada.
- Pestillo anti tarjeteable y ajustable.
- 3 Llaves en latón. Cantonera en acero 304.
- Escudo de manija en zinc.

Código: 02004

Alcoba

Código: 02429

Entrada Principal

CERRADURA KL 110 NEGRA TUBULAR PESADA

Caja: 20 unidades



- Backset a 60 o 70 mm (6 cm o 7 cm).
- Material de manija en zinc. Cuerpo de manija en lámina tropicalizada.
- Pestillo anti tarjeteable y ajustable.
- 3 Llaves en latón. Cantonera en acero 304.
- Escudo de manija en zinc.

Código: 02005

Alcoba

Código: 02461

Entrada Principal

CERRADURA KL 111 PRIVACIDAD NEGRA TUBULAR PESADA

Caja: 20 unidades



- Backset ajustable a 60 o 70 mm. Manija hecha en Zinc.
- Sin llaves.
- Pin de privacidad.
- Ambas manijas permanecen libres mientras no se accione el pin que bloquea la manija exterior.
- Se desbloquea halando el pin o accionando la manija desde el interior.
- Adecuado para puertas de 30-50 mm de grosor.

Código: 02427

Privacidad

CERRADURA 120 A ALCOBA ALUMINIO TUBULAR LIVIANA

Código: 02839

Caja: 20 unidades

- Backset a 60 o 70 mm (6 cm o 7 cm).
- Material de manija en zinc. Cuerpo de manija en lámina tropicalizada.



CERRADURA 121 A ALCOBA BLACK TUBULAR LIVIANA

Código: 02837

Caja: 20 unidades

- Backset a 60 o 70 mm (6 cm o 7 cm).
- Material de manija en zinc. Cuerpo de manija en lámina tropicalizada.



CERROJO AUXILIAR KL 105 PASADOR NOCTURNO



Código: 01994

Caja: 30 unidades

Tipo: Auxiliar sobreponer

- Backset a 60 o 70 mm (6 o 7 cm).
- Hecho en acero 304.
- Cuerpo de pestillo en lámina tropicalizada.
- Pasador en bronce.
- Pasador con antisequeta.
- Cantonera y escudo en acero 304.
- Mariposa en zinc.
- Sistema de cerrojo pasador nocturno.
- **Una sola cara**

CERROJO AUXILIAR KL 106 LLAVE-LLAVE DE PUNTOS



Código: 01995

Caja: 30 unidades

Tipo: Auxiliar sobreponer

- Backset a 60 o 70 mm (6 o 7 cm).
- Hecho en acero 304.
- Cuerpo de pestillo en lámina tropicalizada.
- Pasador en bronce.
- Pasador con antisequeta.
- 5 llaves en latón.
- Cilindro guardas y contra guardas en bronce.
- Cantonera y escudo en acero 304.
- Perfil de llave multipunto.
- Sistema de 5 guardas.

CERROJO AUXILIAR KL 107 MARIP.-LLAVE DE PUNTOS



Código: 01996

Caja: 30 unidades

Tipo: Auxiliar sobreponer

- Backset a 60 o 70 mm (6 o 7 cm).
- Hecho en acero 304.
- Cuerpo de pestillo en lámina tropicalizada.
- Pasador en bronce.
- Pasador con antisequeta.
- 5 llaves en latón.
- Cilindro guardas y contra guardas en bronce.
- Cantonera y escudo en acero 304.
- Perfil de llave multipunto.
- Sistema de 5 guardas.
- Mariposa en zinc.

CERRADURA KL C64OP72P AUXILIAR, LLAVE TETRA



Código: 01998

Caja: 20 unidades

Tipo: Auxiliar incrustar

- Backset a 40 mm o 4 cm.
- Bulones de 2 avances.
- 1 pasador cuadrado.
- 5 llaves tipo papaiz en hierro.
- Para puertas de madera y de metal.

CERRADURA KL C64OP72-4 AUXILIAR DE LLAVE TETRA



Código: 01903

Caja: 50 unidades

Tipo: Auxiliar incrustar

- Backset a 45 mm o 4,5 cm.
- Bulones de 2 avances.
- 4 bulones.
- 5 llaves tetra en hierro.
- Para puertas de madera y de metal.

CERRADURA KL C64OL-91-2 AUXILIAR LLAVE DE PUNTOS



Código: 01997

Caja: 20 unidades

Tipo: Auxiliar incrustar

- Backset a 45 mm o 4,5 cm.
- Bulones de 2 avances.
- 3 Bulones en acero.
- Para puertas de madera y de metal.
- Escudo macizo en acero.

CERRADURA KL ACTION C64OL-79 AUXILIAR LLAVE DE PUNTOS



Código: 02058

Caja: 20 unidades

Tipo: Auxiliar incrustar

- Backset a 60 mm o 6 cm. Bulones de 2 avances. 3 Bulones en acero. Para puertas de madera y de metal. Cilindro C1100 - 60 con llave multipunto. 5 llaves en latón. Escudo macizo anti taladro.

CERRADURA KL C64OL-83-C AUXILIAR LLAVE TETRA



Código: 02428

Caja: 30 unidades

Tipo: Auxiliar incrustar

- Backset a 50 mm o 5 cm. Bulones de 3 avances. 5 llaves tetra en hierro. Para puertas de madera y de metal.

CERRADURA PICO LORO DOBLE CILINDRO KL 116-2

Código: 00243
Caja: 50 unidades



- Backset de 16 mm o 1,6 cm. Pico loro compuesto en láminas prensadas. Cilindro tipo oval llave - ciega. 3 Llaves sistema corriente. Tamaño de la caja 28 mm.

CERRADURA PICO LORO LLAVE-MARIPOSA KL 116-3

Código: 01071
Caja: 50 unidades



- Backset de 16 mm o 1,6 cm. Pico loro compuesto en láminas prensadas. Cilindro oval tipo llave - mariposa. 3 Llaves en latón. Tamaño de la caja 28 mm o 2,8 cm.

CERRADURA PICO LORO MEDIO CILINDRO KL 116-4

Código: 01290
Caja: 50 unidades



- Backset de 16 mm o 1,6 cm. Pico loro compuesto en láminas prensadas. Cilindro tipo oval llave - ciega. 3 Llaves sistema corriente. Tamaño de la caja 28 mm.

CERRADURA KL 300 PICO LORO ESPECIAL

Código: 01993
Caja: 30 unidades
Color: aluminio



- Backset de 35 mm o 3,5 cm. Material cuerpo de la cerradura en acero. Pestillo en zinc 3 Llaves en latón.

CERRADURA KL 302 PICO LORO ESPECIAL

Código: 01992
Caja: 30 unidades
Color: negra



- Backset de 35 mm o 3,5 cm. Material cuerpo de la cerradura en acero. Pestillo en zinc 3 Llaves en latón.

CERRADURA KL 1034 MONUMENTAL NEGRA

Código: 00960
Tipo: llave - llave
Color: negra
Caja: 20 unidades



- Backset de 23 mm o 2,3 cm. 5 guardas. Guardas y contra guardas en bronce. Cantonera, frontal y Embellecedor en aluminio. Pico de loro de 5 láminas prensadas. 2 Llaves en latón. Linea Black.

CERRADURA KL 1034 MONUMENTAL NEGRA

Código: 01898
Tipo: llave - mariposa
Color: negra
Caja: 20 unidades



- Backset de 23 mm o 2,3 cm. 5 guardas. Guardas y contra guardas en bronce. Cantonera, frontal y Embellecedor en aluminio. Pico de loro de 5 láminas prensadas. 2 Llaves en latón. Linea Black.

CERRADURA KL 1034 MONUMENTAL ALUM

Código: 00863
Tipo: llave - llave
Color: aluminio
Caja: 20 unidades



- Backset de 23 mm o 2,3 cm. 5 guardas. Guardas y contra guardas en bronce. Cantonera, frontal y Embellecedor en aluminio.

CERRADURA KL 1034 MONUMENTAL ALUM

Código: 00899
Tipo: llave - mariposa
Color: aluminio
Caja: 20 unidades



- Backset de 23 mm o 2,3 cm. 5 guardas. Guardas y contra guardas en bronce. Cantonera, frontal y Embellecedor en aluminio.

CERRADURA KL 1090 LLAVE DE PUNTOS



Código: 02001 - Derecha
Código: 02002 - izquierda
 Caja: 16 unidades

- Backset 60 mm
- Doble pestillo vertical 6 cm
- Botón para bloqueo de pestillo
- Tapa y contratapa en acero para soldar
- Para puertas de 30 a 60 mm de espesor
- 5 llaves multipunto

CERRADURA KL 1080 LLAVE DE PUNTOS



Código: 02579 - Derecha
Código: 02580 - izquierda
 Caja: 16 unidades

- Backset a 60 mm.
- Doble pestillo vertical 6 mm.
- Botón para bloqueo de pestillo.
- Tapa y contratapa en acero para soldar.
- Roseta de apertura. Para puertas de 30 a 60 mm de espesor.
- 5 llaves multipunto

CERRADURA KL 1070 MAX LLAVE DE PUNTOS



Código: 00867 - Derecha
Código: 00866 - izquierda
 Caja: 16 unidades

- Backset a 70 mm o 7 cm. Rim interno 5 guardas.
- Rim externo 7 guardas Llaves multipunto.
- Contra guardas doble hongo con diferencia de alturas.

CERRADURA KL 1070 LLAVE TRADICIONAL



Código: 00865 - Derecha
Código: 00864 - izquierda
 Caja: 16 unidades

- Backset a 70 mm o 7 cm. Bulones en acero.
- Pin tubular en el pato.
- Tornillo en la parte interna del pestillo para mayor agilidad en el cambio del pestillo reversible.
- Rim externo 6 guardas.
- Rim interno 4 guardas.
- Recibidor de leva en lámina.

CERRADURA KL 1050 LLAVE DE PUNTOS



Código: 01901- Derecha
Código: 01902- izquierda
 Caja: 16 unidades

- Backset a 50 mm o 5 cm. 3 bulones en acero.
- 5 Llaves en latón.
- Rim interno, externo, guardas y contra guardas en bronce.
- Tornillo en la gatillo para mayor agilidad en el pestillo reversible.
- Pin zeger en el pato y en el carro para anti-desarme.

CERRADURA KL KRON 1050 LLAVE TRADICIONAL



Código: 01899- Derecha
Código: 01900- izquierda
 Caja: 16 unidades

- Backset a 50 mm o 5 cm.
- Barra conectora maciza.
- 3 bulones en acero.
- 2 Llaves en hierro.
- Contra guardas doble hongo.
- Guardas y contra guardas en bronce.
- Pestillo reversible.
- Pin de seguridad en el pato.
- Pin que asegura el pestillo.
- Resorte anti-desarme frente al carro.

OJO MAGICO KL



Código: 02430

- Lente en vidrio.
- Visión de 180°.
- Instalación para puerta con espesor de 60 a 85 mm. Acero 304.

	<p>KL MANIJON M7 MANIJA - HALADERA</p>	<p>BACKSET 20 MM LLAVE TRADICIONAL</p>	<p>Código: 01905 Backset 20mm</p>
	<ul style="list-style-type: none"> • Material aluminio. Para puertas izquierdas o derechas. Diseño elegante y exclusivo. Manija exterior fijo. Manija interior movil. Centro de eje 85 mm. Entrada de cilindro perfil europeo. 	<ul style="list-style-type: none"> • Backset a 20 mm o 2 cm. Pasador de 1 avance. • Pasador rectangular macizo. Pestillo reversible. • Pestillo y pasador en bronce. Recibidor del cuadrante en bronce. • Mortise de 37 mm, cerrado completo. Cantonera y frontal en acero 304. 	<p>Código: 01907 Manija aluminio</p> <p>Código: 01906 Manija negro</p>

	<p>KL MANIJON TORRINELE MANIJA- MANJA</p>	<p>BACKSET 35 MM LLAVE TRADICIONAL</p>	<p>Código: 01928 Backset 35mm</p>
	<ul style="list-style-type: none"> • Centro de eje 85 mm. • Manija interior movil. • Manija exterior movil. Para puertas izquierdas o derechas. • Diseño elegante y exclusivo. 	<ul style="list-style-type: none"> • Backset a 35 mm o 3,5 cm. Pasador de 1 avance. • Pasador rectangular macizo. Pestillo reversible. • Pestillo y pasador en bronce. Recibidor del cuadrante en bronce. Mortise de 50 mm, cerrado completo. 	<p>Código: 01929 Manija aluminio</p>

	<p>MANIJON KL MJ2 VERSUS MANIJA-MANIJA</p>	<p>BACKSET 200-50 MM LLAVE DE PUNTOS</p>	<p>Código: 02013 Backset 50 mm</p>
	<ul style="list-style-type: none"> • Manijas en acero 304. Bocallaves y rosetas en acero 304. Para puertas de madera o metal. Opción de bloqueo exterior. Sistema de ajuste en manija interna en forma de tuerca para mayor resistencia. Sistema adicional para bloqueo manija externa. 	<ul style="list-style-type: none"> • Backset a 50 mm o 5 cm. Bulones de 2 avances. • 4 Bulones en acero macizo. Pestillo reversible. • Pestillo en bronce. • Recibidor del cuadrante en lámina. • Mortise compacto. • Cantonera y frontal en acero 304. 	<p>Código: 02015 Manija aluminio</p>

	<p>MANIJON KL MJ8 STYLUS MANIJA-PERILLA</p>	<p>BACKSET 60 MM LLAVE DE PUNTOS</p>	<p>Código: 02243 Backset 60 mm</p>
	<ul style="list-style-type: none"> • Mecanismo en acero 304 sistema móvil. Pomo externo bloqueado. Manija interna móvil. 	<ul style="list-style-type: none"> • Backset a 60 mm o 6 cm. • Pasador de 2 avances. Pasador rectangular macizo en acero. • Pestillo reversible. • Pestillo y pasador en bronce. • Recibidor de cuadrante en bronce. Mortise de 85 mm, cerrado completo. Cantonera y frontal en acero 304. 	<p>Código: 02011 Manija aluminio</p>

CERRADURA KL DIGITAL GARABAN



- Conexión 2.4G
- Backset ajustable 60 o 70 mm
- Timbre video portero
- Video cámara Lente gran angular de 175 grados
- 10 meses de duración de la batería
- 4 baterías AA
- DIMENSIONES 238*76*26 mm

- Video camara
- Tablero numerico
- 3 tarjetas RFID acceso
- Hasta 180 huellas
- App movil
- Dos llaves

Código: 02595



Escanéame y aprende más

CERRADURA KL DIGITAL PRESIDIUM



- Conexión 2.4G Backset 60 mm
- Timbre video portero
- Botón de privacidad Puerto USB de emergencia
- Códigos Temporales (5 minutos) 4 baterías AA
- Contraseña de un solo uso Lente gran angular de 120 grados
- 10 meses de duración de la batería
- Notificaciones de apertura a usuario temporal
- Registro de apertura a usuario temporal
- DIMENSIONES 300*69*24 mm

- Video camara
- Tablero numerico
- 3 tarjetas RFID acceso
- Hasta 200 huellas
- App movil
- Dos llaves

Código: 02596



Escanéame y aprende más

CERRADURA KL DIGITAL CHEKA



- Conexión 2.4G Backset 35 mm
- 10 meses de duración de la batería
- 4 baterías AAA
- Puerto USB de emergencia Ideal para puertas de aluminio
- DIMENSIONES 280*38*25 mm

- Tablero numerico
- 3 tarjetas RFID acceso
- Hasta 200 huellas
- App movil
- Dos llaves

Código: 02597

**CERRADURA FLEXON PICO
LORO LLAVE TETRA**



Código: 00574
Caja: 50 unidades

**CERRADURA FLEXON PICO
LORO LLAVE LLAVE**



Código: 01881
Caja: 30 unidades

**CERRADURA FLEXON PICO
LORO LLAVE MARIPOSA**



Código: 01848
Caja: 30 unidades

**CERRADURA FLEXON POMO
ALUMINIO ALCOBA**



Código: 00577
Tipo: alcoba
Caja: 30 unidades

**CERRADURA FLEXON POMO
ALUMINIO BAÑO**



Código: 00578
Tipo: baño
Caja: 30 unidades

**CERRADURA FLEXON
MANIJA ALCOBA NEGRA**



Código: 01927
Tipo: alcoba
Caja: 20 unidades

**CERROJO FLEXON AUXILIAR
LLAVE LLAVE**



Código: 02049
Tipo: Auxiliar, llave tradicional
Caja: 20 unidades

**CERROJO FLEXON AUXILIAR
LLAVE MARIPOSA**



Código: 02050
Tipo: Auxiliar, llave tradicional
Caja: 20 unidades

**CERRADURA FLEXON PARA
VITRINA DE VIDRIO**



Código: 02288
Caja: 12 unidades

**PELICANO FLEXON PARA
REPISA DE VIDRIO/MADERA**



64X27X45 MM

Código: 02285
Tipo: Grande / Zamak
Caja: 20 unidades

**PELICANO FLEXON PARA
REPISA DE VIDRIO/MADERA**



48X24X40 MM

Código: 02286
Tipo: Mediano / Zamak
Caja: 20 unidades

**PELICANO FLEXON PARA
REPISA DE VIDRIO/MADERA**



39X21X31MM

Código: 02287
Tipo: Pequeño / Zamak
Caja: 20 unidades

GANCHO PERCHERO FLEXON NIQUELADO

Código: 02289
Caja: 20 unidades
Material: Zamak



GANCHO PERCHERO FLEXON NEGRO

Código: 02290
Caja: 20 unidades
Material: Zamak



**CERROJO HERMEX LLAVE
LLAVE LATON BRILLANTE**

Código: 01050

 Tipo: Auxiliar, llave tradicional
Caja: 24 unidades

**CERROJO HERMEX LLAVE
LLAVE ALUMINIO**

Código: 00722

 Tipo: Auxiliar, llave tradicional
Caja: 24 unidades

**CERROJO HERMEX LLAVE
LLAVE LATON ANTIGUO**

Código: 01051

 Tipo: Auxiliar, llave tradicional
Caja: 24 unidades

**CERROJO HERMEX LLAVE
MARIP. LATON BRILLANTE**

Código: 01052

 Tipo: Auxiliar, llave tradicional
Caja: 24 unidades

**CERROJO HERMEX LLAVE
MARIPOSA ALUMINIO**

Código: 01053

 Tipo: Auxiliar, llave tradicional
Caja: 24 unidades

**CERROJO HERMEX LLAVE
MARIP. LATON ANTIGUO**

Código: 01054

 Tipo: Auxiliar, llave tradicional
Caja: 24 unidades

**CERRADURA HERMEX PARA
MUEBLE TIPO BOTON**

Código: 01047

Caja: 6 unidades

**CERRADURA HERMEX PARA
MUEBLE ACCION VERTICAL**

Código: 01048

Caja: 12 unidades

**CERRADURA HERMEX PARA
MUEBLE ACCION VERTICAL**

Código: 01049

Caja: 12 unidades

**CERRADURA HERMEX
ROBUSTA PARA VITRINA**

Código: 00721

Caja: 6 unidades

**CANDADO HERMEX
50 MM**

Código: 01460

Caja: 12 unidades

**CANDADO HERMEX
40 MM**

Código: 01454

Caja: 12 unidades

**CANDADO HERMEX
30 MM**

Código: 01453

Caja: 12 unidades

**CANDADO HERMEX
25 MM**

Código: 01452

Caja: 12 unidades

**CANDADO HERMEX
20 MM**

Código: 01451

Caja: 12 unidades

CIERRA PUERTAS HIDRAULICO PESADO HERMEX

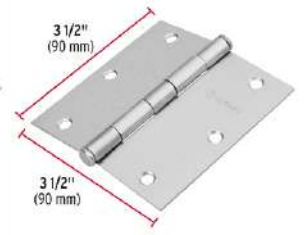
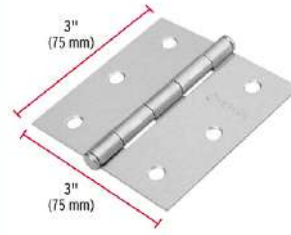
Código: 01001

Caja: individual

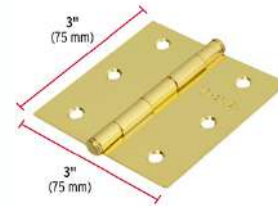
- Cuerpo de aluminio y brazo articulado de acero
- Con soporte paralelo para facilitar instalación
- 2 Válvulas independientes, una que controla la velocidad de cierre (130° a 15°) y otra que controla el cierre final (15° a 0°) para seguridad y confort
- 3 Niveles de ajuste para instalación y grados de apertura
- Para puertas abatibles izquierdas y derechas de 40 a 80 kg

BISAGRAS HERMEX CUADRADAS Y RECTANGULARES

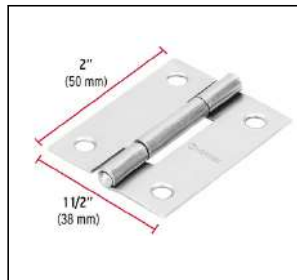
Código	01173	01174
Medida	3"	3 1/2"
Espesor	1.4 mm	1.4 mm
Cantidad por caja	20 uni	10 uni



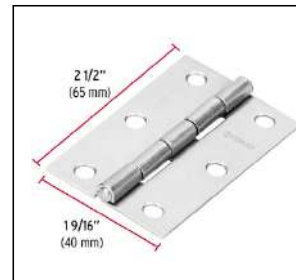
Código	01175	01176
Medida	3"	3 1/2"
Espesor	1.4 mm	1.4 mm
Cantidad por caja	20 uni	10 uni



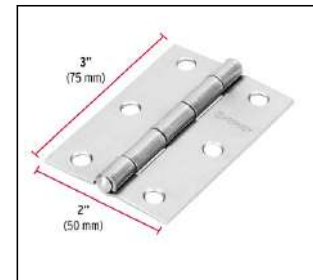
Código	01181
Alto	1 1/2"
Ancho	1 3/16"
Espesor	1.1 mm
Cantidad por caja	20 uni



Código	01182
Alto	2"
Ancho	1 1/2"
Espesor	1.1 mm
Cantidad por caja	20 uni



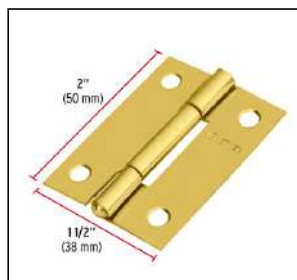
Código	01183
Alto	2 1/2"
Ancho	1 5/8"
Espesor	1.3 mm
Cantidad por caja	20 uni




Código	01184
Alto	3"
Ancho	2"
Espesor	1.4 mm
Cantidad por caja	20 uni




Código	01177
Alto	1 1/2"
Ancho	1 3/16"
Espesor	1.1 mm
Cantidad por caja	20 uni



Código	01178
Alto	2"
Ancho	1 1/2"
Espesor	1.1 mm
Cantidad por caja	20 uni

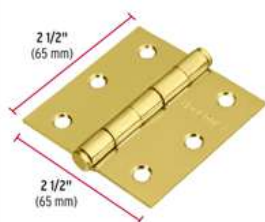


Código	01179
Alto	2 1/2"
Ancho	1 5/8"
Espesor	1.3 mm
Cantidad por caja	20 uni

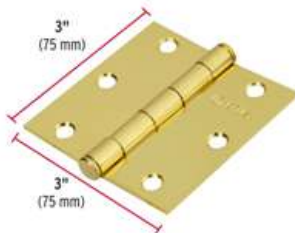


Código	01180
Alto	3"
Ancho	2"
Espesor	1.4 mm
Cantidad por caja	20 uni

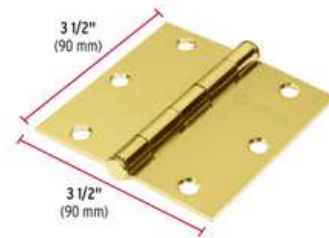
BISAGRAS HERMEX CUADRADAS MAYOR ESPESOR



Código	02642
Medida	2 1/2"
Espesor	1.8 mm
Cantidad por caja	10 unidades



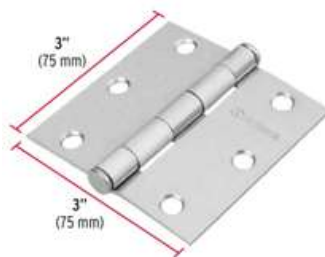
Código	02646
Medida	3"
Espesor	2 mm
Cantidad por caja	20 unidades



Código	02647
Medida	3 1/2"
Espesor	2.2 mm
Cantidad por caja	10 unidades




Código	02648
Medida	2 1/2"
Espesor	1.8 mm
Cantidad por caja	10 unidades



Código	02649
Medida	3"
Espesor	2 mm
Cantidad por caja	20 unidades



Código	01185
Medida	3 1/2"
Espesor	2.2 mm
Cantidad por caja	10 unidades



ESCUADRAS ESQUINERAS DE REFUERZO

Código	Largo	Ancho	Bolsa
00278	1"	5/8"	24 uni
00287	1 1/2"	5/8"	24 uni
00289	2"	5/8"	24 uni
00300	2 1/2"	5/8"	24 uni
00307	3"	5/8"	24 uni
00308	3 1/2"	3/4"	24 uni
00310	4"	3/4"	24 uni

- Fabricada en acero galvanizado, resistente a la corrosión
- Con refuerzo angular
- Ideal para sostener objetos o reforzar esquineros



ANGULOS PLANOS DE REFUERZO

Código	Largo	Ancho	Bolsa
00311	1"	3/8"	24 uni
00312	1 1/2"	7/16"	24 uni
00314	2"	1/2"	24 uni
00315	2 1/2"	5/8"	24 uni
00316	3"	5/8"	24 uni
00317	3 1/2"	5/8"	24 uni
00319	4"	5/8"	24 uni

- Fabricada en acero galvanizado, resistente a la corrosión
- Ideal para la unión de cajones, ventanas, puertas y muebles

CERRADURA UNIDESE PEQUEÑA**Código: 01399**

Color: Mate

Caja: 20 unidades

Código: 01566

Color: Negra

Caja: 20 unidades

Código: 01532

Color: Blanca

Caja: 20 unidades

- Aluminio Extruido.
- Ideal para ventana corrediza sistema 5020 y similares.
- Ideal para ventana corrediza sistema 744 y similares.
- Ideal para ventana corrediza sistema 8025 y similares.
- Diseñada y manufacturada en Brasil.

**CERRADURA UDINESE GRANDE
193 MM****Código: 00617**

Color: Mate

Caja: 20 unidades

Código: 00616

Color: Negra

Caja: 20 unidades

Código: 00402

Color: Blanca

Caja: 20 unidades

- Aluminio Extruido.
- Ideal para puerta corrediza sistema 7038 y similares.
- Ideal para puerta sistema Superior S80.
- Diseñada y manufacturada en Brasil.

**CERRADURA UDINESE GRANDE
193 MM CON LLAVE****Código: 02351**

Color: Mate

Caja: 20 unidades

Código: 00959

Color: Negra

Caja: 20 unidades

Código: 02246

Color: Blanca

Caja: 20 unidades

- Aluminio Extruido.
- Ideal para puerta corrediza sistema 7038 y similares.
- Ideal para puerta sistema Superior S80.
- Diseñada y manufacturada en Brasil.
- Cilindro con llaves

AVELLANADOR WELDON 3/8**Código: 00837**

Caja: Individual

Los avellanadores se utilizan principalmente para avellanar agujeros. El avellanado ensancha el agujero de perforación y facilita el roscado posterior. Al avellanar tornillos, se crea espacio para la cabeza del tornillo de modo que se cierre con la superficie de la pieza de trabajo.

DISCO PARA CORTE DE METAL STANLEY DE 4 1/2" ALTA DURABILIDAD ACERO Y ACERO INOXIDABLE



Código: 02236
Caja: 25 unidades

Disco de corte fino, diseñado para cortes rápidos en metal y acero TIPO 41. Máximo RPM 13.300. Provee cortes limpios con un mínimo de rebabas.

DISCO PARA CORTE DE METAL NORTON DE 4 1/2" ALTA DURABILIDAD ACERO Y ACERO INOXIDABLE



Código: 02631
Caja: 12 unidades

Reforzado con doble malla en fibra de vidrio tejida, Para el sector de construcción y metalmecánica

DISCO PARA CORTE DE METAL NORTON DE 7" ALTA DURABILIDAD ACERO Y ACERO INOXIDABLE



Código: 02793
Caja: 25 unidades

Reforzado con doble malla en fibra de vidrio tejida, Para el sector de construcción y metalmecánica

DISCO TIPO 14" X 3 MM PARA CORTE DE METAL, TRUPER EXPERT



Código: 00841
Caja: 5 unidades
Para tronzadora

- Máxima durabilidad, 2X más durable que los discos Truper
- Corte de metal

DISCO TIPO 14" X 1" PARA CORTE DE METAL, NORTON



Código: 02630
Caja: 5 unidades
Para tronzadora

- Disco de alta durabilidad para corte de metal

**DISCO TRUPER 10"
100 DIENTES**



Código: 00983

Funcion: para corte de aluminio

Corte extrafino con dientes con dientes carburo de tungsteno

**DISCO TRUPER 10"
80 DIENTES**



Código: 00982

Funcion: para corte de aluminio

Corte extrafino con dientes con dientes carburo de tungsteno

**DISCO TRUPER 12"
100 DIENTES**



Código: 01287

Funcion: para corte de aluminio

Corte extrafino con dientes con dientes carburo de tungsteno

**DISCO TRUPER 12"
80 DIENTES**



Código: 00984

Funcion: para corte de aluminio

Corte extrafino con dientes con dientes carburo de tungsteno

ACOLILLADORA PARA ALUMINIO Y MADERA 12" TELESCOPICA



Código: 00998

- Motor de 2000 W para cortes que requieren potencia
- Brazo telescópico para mayor capacidad de corte (340 mm alto y 102 mm ancho)
- Cortes en bisel hasta 45° (izquierdo y derecho)
- Incluye 2 disco sierras (madera y aluminio)
- Mango ergonómico para mayor control del operador

ACOLILLADORA PARA ALUMINIO Y MADERA 10" TELESCOPICA



Código: 00999

- Motor de 1900 W para cortes que requieren potencia
- Brazo telescópico para mayor capacidad de corte (80 mm alto y 310 mm ancho)
- Cortes en bisel hasta 45° (izquierdo)
- Incluye 2 disco sierras (madera y aluminio)

ACOLILLADORA PARA ALUMINIO Y MADERA 10"



Código: 01000

- Motor de 1900 W para cortes que requieren potencia
- Brazo telescópico para mayor capacidad de corte (140 mm alto y 67 mm ancho)
- Cortes en bisel hasta 45° (izquierdo)
- Incluye 2 disco sierras (madera y aluminio)
- Mango ergonómico para mayor control del operador

ACOLLADORA 10" TELESCOPICA + DISCO ALUMINIO

Código: 02799



- Sierra Circular Ingleteadora de 1.600W de potencia. Velocidad: 5,000RPM. Diámetro del disco 10" (254mm). Tamaño de eje 5/8" Máx. Profundidad de corte: 89 mm. Peso de la herramienta: 14 kg. Guía deslizante para cortes verticales de hasta 4-1/2" y cortes biselados de 3° a 48° a la izquierda.

DISCO DE SIERRA PARA ALUMINIO CIRCULAR 10" X 80 DIENTES



Código

02801

ACOLLADORA 12" TELESCOPICA + DISCO ALUMINIO

Código: 02798



- Ingleteadora o Acolilladora con Motor de 15 Amperios y Potencia de 1.600W; Velocidad 4.000 RPM. Diámetro del disco 12 Pulgadas. Capacidad horizontal 8 Pulgadas. Inglete 48° izquierda. Diámetro del eje de 5/8". Capacidad vertical 6-1/2. Biselado de 0 a 48° grados para mayor capacidad de corte

DISCO DE SIERRA PARA ALUMINIO CIRCULAR 12" X 80 DIENTES



Código

02800

TALADRO PERCUTOR 1/2" 20V, DOS BATERIAS

Tecnología sin Carbones (BRUSHLESS)



- Mandril de ajuste rápido permite cambio de accesorios con mayor facilidad.
- Indicador de carga en la batería
- Función de Atornillador con 15 posiciones de Torque.
- Dos velocidades mecánicas, permite un rango mayor de aplicaciones de perforación y fijación.

Código

00710

TALADRO PERCUTOR 1/2" 20V, UNA BATERIA

Tecnología sin Carbones (BRUSHLESS)



- Mandril de ajuste rápido permite cambio de accesorios con mayor facilidad.
- Indicador de carga en la batería
- Función de Atornillador con 15 posiciones de Torque.
- Dos velocidades mecánicas, permite un rango mayor de aplicaciones de perforación y fijación.

Código

00655

TALADRO PERCUTOR 1/2" 710 W



- Perforar agujeros de pequeño diámetro en madera, metal, plástico y mampostería para diversos tipos de anclajes y fijaciones; Atornillado y ajustes ligeros en una amplia gama de materiales con varios tipos de anclajes y fijaciones

Código

00676

PLIEGO DE LIJA DE AGUA, CARBURO DE SILICIO

Código	01736	01737	01738	01739	01740	01741	01742	01743	01744	01745	01746	01747	01748	01749
# Grano	# 60	# 80	# 100	# 120	# 150	# 180	# 220	# 240	# 280	# 320	# 360	# 400	# 500	# 600

23 cm



28 cm

Características:

- Carburo de silicio
- Lijado en húmedo que evita el tapado prematuro

APLICACIONES Y USOS



Plástico



Vidrio



Metal ferroso y no ferroso



Para lacas y pintura



Uso manual o en máquina

LIMA REDONDA



Código	Referencia	Largo	Ancho
01868	Lima redonda	6"	1/4"
01869	Lima redonda	8"	5/16"
01870	Lima redonda	10"	3/8"

LIMA MEDIA CAÑA



Código	Referencia	Largo	Ancho
01865	Lima media caña	6"	5/8"
01866	Lima media caña	8"	3/4"
01867	Lima media caña	10"	1"

LIMA PLANA



Código	Referencia	Largo	Ancho
01862	Lima plana	6"	5/8"
01863	Lima plana	8"	3/4"
01864	Lima plana	10"	1"

LIMA TRIANGULO



Código	Referencia	Largo	Ancho
01861	Lima triangulo pesado	6"	9/16"
01598	Lima triangulo pesado	8"	11/16"

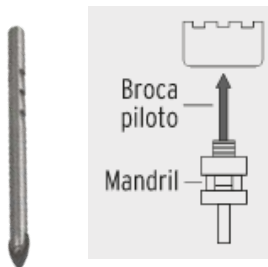
SIERRA COPAS DIAMANTE BORDE CONTINUO B/C

Código	Diámetro en pulgadas	Diámetro en milímetros	Altura	Mandril
01640	3/4"	19 mm	40 mm	3/8"
01641	7/8"	22 mm	40 mm	3/8"
01642	1"	25 mm	40 mm	3/8"
01643	1 1/8"	29 mm	40 mm	3/8"
01644	1 1/4"	32 mm	40 mm	7/16"
01645	1 3/8"	35 mm	40 mm	7/16"
01646	1 1/2"	38 mm	40 mm	7/16"
01647	1 3/4"	44 mm	40 mm	7/16"
01648	2"	50 mm	40 mm	7/16"
01649	2 1/8"	54 mm	40 mm	7/16"
01650	2 1/2"	64 mm	40 mm	7/16"
01651	2 5/8"	67 mm	40 mm	7/16"
01652	3"	76 mm	40 mm	7/16"



- Borde continuo con rosca y recubrimiento de diamante para cortes rápidos y finos sin despostillar, loseta cerámica, vidrio, mármol y porcelanato
- Ranura amplia para fácil extracción de residuos con mayor profundidad de corte
- Compatible con mandril para brocasieras diamante (MAN-3/8I)
- Ideal para perforar con velocidad baja
- Para corte en húmedo

BROCA PILOTO DE 1/4" PARA MANDRIL



Código	Espiga
01662	1/4

- Broca de acero con punta de carburo de tungsteno
- Para brocasieras continuas o segmentadas de diamante
- Para uso con mandriles modelos MAND-3/8I y MAND-7/16I marca Truper®
- Compatible con otras marcas del mercado
- Ideal para loseta, azulejo, vidrio y mármol

MANDRILES PARA SIERRA COPA DIAMANTE



Código	Espiga
01664	3/8"
01665	7/16"

- broca piloto de acero ajustable a cualquier altura de brocasieras
- Tornillo hexagonal para mejor sujeción y ajuste de la broca piloto

SIERRA COPAS DIAMANTE, BORDE SEGMENTADO B/S

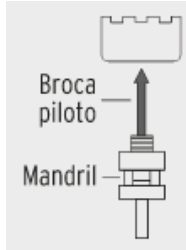
Código	Diámetro en pulgadas	Diámetro en milímetros	Altura	Mandril
01653	3/4"	19 mm	51 mm	3/8
01654	7/8"	22 mm	51 mm	3/8
01655	1"	25 mm	51 mm	3/8
01656	1 1/8"	29 mm	51 mm	3/8

Código	Diámetro en pulgadas	Diámetro en milímetros	Altura	Mandril
01657	1 1/4"	32 mm	51 mm	7/16
01658	1 3/8"	35 mm	51 mm	7/16
01659	1 1/2"	38 mm	44 mm	7/16
01660	2"	50 mm	44 mm	7/16
01661	2 1/2"	65 mm	44 mm	7/16



- Borde segmentado con rosca y recubrimiento de diamante para cortes rápidos en loseta, cerámica, vidrio, mármol y porcelanato
- Ranura para fácil extracción de residuos
- Compatible con mandril para brocas sierras diamante
- Ideal para perforar con velocidad baja
- Para cortes en seco y húmedo

BROCA PILOTO DE 1/4" PARA MANDRIL



Código	Espiga
01662	1/4

- Broca de acero con punta de carburo de tungsteno
- Para broca sierra continua o segmentada diamante
- Para uso con mandril modelos MAND-3/8I y MAND-7/16I marca Truper®
- Compatible con otras marcas del mercado
- Ideal para loseta, azulejo, vidrio y mármol

MANDRILES PARA SIERRA COPA DIAMANTE



Código	Espiga
01664	3/8"
01665	7/16"

- broca piloto de acero ajustable a cualquier altura de broca sierra
- Tornillo hexagonal para mejor sujeción y ajuste de la broca piloto

SIERRA COPAS BIMETALICAS MANDRIL 3/8 , TRUPER EXPERT

Código	Diámetro en pulgadas	Diámetro en milímetros	Altura
01330	9/16"	14 mm	62 mm
01612	5/8"	16 mm	62 mm
01613	3/4"	19 mm	60 mm
01614	7/8"	22 mm	56 mm
01615	1"	25 mm	56 mm
01616	1 1/16"	27 mm	56 mm
01617	1 1/8"	28.5 mm	56 mm
01618	1 3/16"	30 mm	56 mm



SIERRA COPAS BIMETALICAS MANDRIL 7/16, TRUPER EXPERT

Código	Diámetro en pulgadas	Diámetro en milímetros	Altura
01619	1 1/4"	32 mm	56 mm
01620	1 3/8"	35 mm	56 mm
01621	1 1/2"	38 mm	50 mm
01622	1 9/16"	40 mm	50 mm
01623	1 3/4"	45 mm	50 mm
01624	2"	50 mm	50 mm
01625	2 1/8"	55 mm	50 mm
01626	2 1/4"	57 mm	50 mm
01627	2 3/8"	60 mm	50 mm
01628	2 1/2"	65 mm	50 mm
01629	2 3/4"	70 mm	50 mm



- 10X Mayor durabilidad que las de acero al carbono
- Dientes de acero alta velocidad para cortes 2X más rápidos
- Perforaciones rápidas en metales (ferrosos y no ferrosos), madera y acero inoxidable
- Ranura amplia para fácil extracción de residuos
- Compatible con mandril para brocasieras bimetalicas



BROCA PILOTO 1/4" PARA MANDRIL

Código	Espiga
01663	1/4"

- Broca HSS (Acero de alta velocidad)
- Ángulo de punta 135°
- Para uso con mandril modelos MAND-3/8 y MAND-7/16 marca Truper® Expert
- Compatible con otras marcas del mercado
- Ideal para madera, metal y acero inoxidable

MANDRILES PARA COPA SIERRA BIMETALICA TRUPER EXPERT



Código	Espiga
01638	3/8"
01639	7/16"

- Punta split point autocentrable para perforaciones más rápidas y precisas
- Tornillo hexagonal para mejor sujeción y ajuste de la broca piloto

VENTOSA 3 COPAS PRETUL



Código: 00709

Capacidad: 100 kilos

- Cuerpo de ABS con tres copas de caucho
- Palanca de bloqueo para asegurar o liberar la succión
- Fácil manejo de objetos lisos
- Ideal para formato extragrande, para levantar o mover materiales lisos como vidrio, plástico, mármol, azulejo, panel de metal, losetas y otros elementos

VENTOSA 2 COPAS PRETUL



Código:00509

Capacidad: 70 kilos

- Cuerpo de ABS con dos copas de caucho
- Palanca de bloqueo para asegurar o liberar la succión
- Fácil manejo de objetos lisos
- Ideal para formato extragrande, para levantar o mover materiales lisos como vidrio, plástico, mármol, azulejo, panel de metal, losetas y otros elementos

VENTOSA 1 COPA PRETUL



Código: 00434

Capacidad: 40 kilos

- Cuerpo de ABS con una copa de caucho
- Palanca de bloqueo para asegurar o liberar la succión
- Fácil manejo de objetos lisos
- Ideal para levantar o mover materiales lisos como vidrio, plástico, mármol, azulejo, panel de metal, losetas y otros elementos

PISTOLAS CALAFATEO



- Cuerpo tipo barril y maneral de aluminio resistente a la corrosión
- Para dispensar productos de todo tipo de viscosidad a granel o empaque tipo salchicha hasta 600 ml

Código: 01609



- Cuerpo de acero y maneral de aluminio resistente a la corrosión
- Muela robusta de acero para asegurar el trinquete
- Doble varilla de empuje y medición

Código: 01097



- Cuerpo de acero y maneral de aluminio resistente a la corrosión
- Gatillo reforzado y barril giratorio
- Gancho curvo para colgar en estantes o escaleras
- Aguja para destape

Código: 01610



- Cuerpo de acero y maneral de aluminio resistente a la corrosión
- Cortador de punta
- Aguja para destape

Código: 01611



- Cuerpo de acero y maneral de aluminio resistente a la corrosión
- Émbolo de espiga hexagonal de acero

Código: 01041



- Cuerpo de acero

Código: 00571

PISTOLA GRANDE PARA SILICONA EN BARRA



Código: 01186
 Barra: 1/2"
 W: 25w

- Ligera con agarre cómodo
- Gatillo de fácil compresión y boquilla para una aplicación precisa
- Soporte metálico plegable que facilita su uso
- Para reparaciones generales, pasatiempos y artesanías

PISTOLA PEQUEÑA PARA SILICONA EN BARRA



Código: 01187
 Barra: 5/16"
 W: 15w

- Ligera y de agarre cómodo
- Gatillo de fácil compresión y boquilla para una aplicación precisa
- Para reparaciones generales, pasatiempos y artesanías

FLEXOMETRO TRUPER CINTA SIN PULGADAS

Largo: 3 m Ancho: 13 mm	Largo: 5 m Ancho: 19 mm	Largo: 8 m Ancho: 25 mm
Código: 01602	Código: 01603	Código: 01604

FLEXOMETRO TRUPER CINTA CON PULGADAS

Largo: 3 m Ancho: 13 mm	Largo: 5 m Ancho: 19 mm	Largo: 8 m Ancho: 25 mm
Código: 00550	Código: 00969	Código: 00970

FLEXOMETRO TRUPER AUTO LOCK

Cinta metrica en pulgadas y sistema de bloqueo	Cinta metrica en pulgadas y sistema de bloqueo	Cinta metrica en pulgadas y sistema de bloqueo
Largo: 3 m Ancho: 16 mm	Largo: 5 m Ancho: 19 mm	Largo: 8 m Ancho: 25 mm
Código: 01607	Código: 01095	Código: 01608

FLEXOMETRO PRETUL ECONOMICO

<ul style="list-style-type: none"> • Cinta blanca cubierta de laca que evita rayaduras y desgaste • Fabricado en ABS 	<ul style="list-style-type: none"> • Cinta blanca cubierta de laca que evita rayaduras y desgaste • Fabricado en ABS 	<ul style="list-style-type: none"> • Cinta blanca cubierta de laca que evita rayaduras y desgaste • Fabricado en ABS
Largo: 3 m Ancho: 13 mm	Largo: 5 m Ancho: 19 mm	Largo: 8 m Ancho: 25 mm
Código: 01499	Código: 01494	Código: 01478

CINTA METRICA TIPO CRUCETA



- Cinta impresa por ambos lados, recubierta de PVC que permite que pueda mojarse y limpiarse fácilmente
- Ideales para construcción, ingeniería civil y topografía

Código	Longitud
02612	100 metros
02165	50 metros
02613	30 metros

CINTA METRICA CARCASA PLÁSTICA



- Cinta impresa por ambos lados, recubierta de PVC que permite que pueda mojarse y limpiarse fácilmente
- Ideales para construcción, ingeniería civil y topografía

Código	Longitud
02614	50 metros
02615	30 metros
02616	20 metros

MEDIDOR LASER DE DISTANCIA, TRUPER




Código: 02852

Garantía: 1 año

Distancia: 100 metros

- Cuerpo de gran resistencia al impacto
- Pantalla a color de 46 mm
- Unidad mínima de medición 1 mm
- Unidades de medición en milímetros, pulgadas y pies
- Funciones de distancia, área (4 m²) y volumen (8 m³)
- Apagado automático 5 minutos
- Rosca de 1/4" para tripié • Compatible con tripié modelo NL-TRI-150 marca Truper® (no incluido)

ESCUADRAS MANGO EN ALUMINIO



Código	Medida
01192	12"
01193	10"
01194	8"
01195	6"

ESCUADRAS DE COMBINACIÓN



Código	Medida
00272	16"
01105	12"
00276	7"

ESCUADRAS MAGNETICAS



Código	Medida
02705	5"
02706	4"
02707	3"

REGLA ACERO INOXIDABLE



Código	Medida
01201	12"

NIVEL LASER RECARGABLE



Código: 02163

Garantía: 1 año

- Láser verde 4X mayor visibilidad que el láser rojo
- Resistente a impactos y salpicaduras
- Autonivelante $\pm 4^\circ$
- Rosca de 1/4" para tripode
- Tolerancia 0.3 mm/m

NIVEL LASER DE PILAS



Código: 02708

Garantía: 1 año

- Resistente a impactos
- Autonivelante $\pm 4^\circ$
- Rosca de 1/4" para tripode

TRIPODE ROSCA 1/4"



Código: 02164

- Cuerpo ligero de aluminio
- Base de liberación rápida
- Nivel de burbuja
- Seguros de bloqueo rápido
- Tacones antiderrapantes

NIVELES EN ALUMINIO



Código	Medida
01196	12"
01197	14"
01198	18"
01199	24"

NIVEL MAGNETICO EN ALUMINIO



Código	Medida
02851	10"

- Cuerpo de aluminio de uso rudo con protecciones de TPE/ABS contra impactos
- Gotas resistentes a la abrasión y al impacto
- Fácil lectura desde ángulos 0°, 45° y 90°
- Ventana de lectura superior
- Ranura en "V" que facilita su uso con tubos y mangueras

NIVEL MAGNETICO EN PLÁSTICO



Código	Medida
01200	9"

- Cuerpo magnético para facilitar el trabajo en superficies metálicas
- Gotas resistentes a la abrasión y al impacto
- Fácil lectura desde ángulos 0°, 45° y 90°
- Puntas recubiertas de TPE contra impacto
- Ventana de lectura superior

REPUESTO, GOTA DE ACRILICO



Código: 02850

- Gota verde de mayor visibilidad
- Repuesto para niveles profesionales excepto Truper Expert

CALIBRADOR DIGITAL TRUPER


Código: 01202



- Cuerpo de acero inoxidable
- Protección contra polvo y salpicaduras de agua
- Pantalla de display más grande y lectura en milímetros, pulgadas y fracción de pulgada
- Emplea 1 pila CR2032
- Para medir diámetros externos, internos y profundidades

CALIBRADOR MANUAL TRUPER

Código: 01203



- Cuerpo de acero inoxidable
- Para medir diámetros externos, internos y profundidades

ALICATES



Código	Medida
01170	6"
02768	7"
02769	8"
01171	9"

ALICATES PUNTA LARGA



Código	Medida
01227	6"
01169	7"
01172	8"

CORTA FRIO



Código	Medida
01168	5"
01890	6"
02770	7"
02771	8"

ALICATES DE EXTENSIÓN



Código	Medida
02772	8"
02773	10"
02774	12"

ALICATE DIABLO



Código	Medida
02775	11"

ALICATES



Código	Medida
02776	7"
01165	8"

ALICATES PUNTA LARGA



Código	Medida
02777	6"
02778	7"
01166	8"

CORTA FRIO



Código	Medida
02779	6"
01167	7"

ALICATE DIABLO



Código	Medida
22656	11"

MINI ALICATE



Código	Medida
02847	5"

MINI CORTA FRIO



Código	Medida
02848	4"

MINI ALICATE PUNTA AGUJA



Código	Medida
02849	6"

JUEGO 3 MINI ALICATES

Código

01164



**JUEGO LLAVE BRISTOL
LARGA PUNTA BOLA PULGAD**



Código **01916**

**JUEGO LLAVE BRISTOL
LARGA PUNTA BOLA METRIC**



Código **01917**

**JUEGO LLAVE BRISTOL
PULGADAS**



Código **01952**

**JUEGO LLAVE BRISTOL
METRICAS**



Código **01953**

**JUEGO LLAVE BRISTOL
PULGADAS, PRETUL**



Código **01271**

**JUEGO LLAVE BRISTOL
METRICAS, PRETUL**



Código

**JUEGO 30 LLAVES BRISTOL
MIXTAS, TRUPER**



Código **02051**

**JUEGO DE LLAVES EN
PULGADAS, PRETUL**



Código **01267**

**JUEGO DE LLAVES
METRICAS, PRETUL**



Código **02168**

**JUEGO 10 LLAVES LARGAS
MIXTAS, TRUPER**




Código **02910**

**JUEGO 8 LLAVES EN
PULGADAS, TRUPER**



Código **02911**

**JUEGO 8 LLAVES METRICAS
TRUPER**



Código **02912**

MARTILLO ENANO VIGOR ECONOMICO



Código

02832

MARTILLO MANGO DE PLASTICO 33 CM UÑA CURVA



Código

01279

MARTILLO MANGO DE FIBRA DE VIDRIO 33 CM UÑA CURVA



Código

01280

MARTILLO MANGO DE MADERA 28 CM UÑA CURVA



Código

01281

MARTILLO MANGO DE MADERA 33 CM UÑA CURVA



Código

01282

MARTILLO MANGO DE MADERA 36 CM UÑA CURVA



Código

01283

BROCHAS PROFESIONALES TRUPER

Código	Ancho	Largo cerdas
01787	1/2"	41 mm
01788	1"	41 mm
01789	1 1/2"	44 mm
01790	2"	44 mm
01791	2 1/2"	44 mm
01792	3"	48 mm
01793	4"	51 mm
01794	5"	57 mm
01795	6"	67 mm



Perfectas para retirar biruta de aluminio

BROCHAS USO GENERAL PRETUL

Código	Ancho	Largo cerdas
01796	1/2"	38 mm
01797	1"	38 mm
01798	1 1/2"	38 mm
01799	2"	38 mm
01800	2 1/2"	38 mm
01801	3"	44 mm
01802	4"	44 mm
01803	5"	48 mm
01804	6"	48 mm



Perfectas para retirar biruta de aluminio

**MARCO PROFESIONAL,
TUBULAR DE ACERO, TRUPER**



Código

01096

**MARCO PROFESIONAL ACERO
NIQUELADO, TRUPER**



Código

01222

MARCO DE SEGUETA PRETUL



Código

01223

**MINIMARCO DE SEGUETA,
TRUPER**



Código

01224

**HOJA DE SEGUETA 18
DIENTES**



Código

01225

**HOJA DE SEGUETA 24
DIENTES**



Código

01226

**MAZO DE GOMA PEQUEÑO
NEGRO PRETUL**



Código

01275

**MAZO DE GOMA MEDIANO
NEGRO PRETUL**



Código

01274

**MAZO DE GOMA GRANDE
NEGRO PRETUL**



Código

01273

**MAZO DE GOMA PEQUEÑO
BLANCO TRUPER**



Código

01278

**MAZO DE GOMA MEDIANO
BLANCO TRUPER**



Código

01277

**MAZO DE GOMA GRANDE
BLANCO TRUPER**



Código

01276

GAFAS DE SEGURIDAD

Código	Referencia	Color
01488	Gafas de seguridad, Truper vision	Transparente
01489	Gafas de seguridad ajustables	Transparente
01768	Gafas de seguridad ajustables	Gris
01490	Gafas de seguridad tradicionales	Transparente
01769	Gafas de seguridad tradicionales	Gris
01491	Gafas de seguridad, Pretul	Transparente
01770	Gafas de seguridad, Pretul	Gris
01771	Gafas de seguridad, Pretul, mayor cobertura	Transparente



TAPABOCAS

Caja x 50 unid.



Código

01587

PROTECTOR PARA OIDOS



Código

01592

TAPA OIDOS REUTILIZABLE



Código

01492

CARETA FACIAL ECONOMICA



Código

01773

CARETA FACIAL ROBUSTA



Código

01772

GRASA BLANCA DE LITIO AEROSOL 295 ML



- aplicaciones metal-metal, tales como bisagras, engranes, piñones, cierres, rieles, poleas, cables de acero y carriles guía

Código

01672

LUBRICANTE DE CADENAS EN AEROSOL 400ML



- Contiene silicona de alta durabilidad
- Previene rechinos y prolonga la vida de la cadena, engranes y componentes

Código

01670

LUBRICANTE PENETRANTE EN AEROSOL 400 ML



- Ideal para pernos, roscas de tuberías, cerraduras, cadenas de bicicletas, piezas oxidadas y componentes atascados

Código

01671

LUBRICANTE SECO EN AEROSOL 240 ML



- Ideal para cuchillas, brocas, rieles para puertas y ventanas, rodillos, bisagras, cintas transportadoras, herramientas y equipos eléctricos

Código

01778

ACEITE MULTIUSO 3 EN UNO



Código

Referencia

01668

Aceite multiuso 3en1, 30 ml

01669

Aceite multiuso 3en1, 90 ml

- Protege contra oxidación y corrosión
- Limpia superficies de metal

AFLOJA TODO



Código

Referencia

01834

Lubricantes afloja todo, 550ml

01835

Lubricantes afloja todo, 345 ml

01837

Lubricantes afloja todo, 110ml

- Lubrica y libera mecanismos trabados
- Protege contra la corrosión y absorbe la humedad
- Limpia superficies con polvo, grasa y pegamento

CORTAVIDRIO TRUPER EXPERT



- Mango metálico con textura antiderrapante
- Sistema autolubricante, alarga la vida útil de la cuchilla y permite un corte suave y limpio

Código

00154

CORTAVIDRIOS MANGO EN MADERA



- 2 Ranuras para diferente espesor que facilita la separación del vidrio.
- Cuchillas que rotan fácilmente para un corte limpio

Código

01153

CRAYON ROJO INDUSTRIAL



- Para marcar sobre madera, metal, vidrio, acrílico, y superficies rugosas

Código

01860

REMACHADORA PROFESIONAL 8"



Código

00830

REMACHADORA PROFESIONAL 10"



Código

01122

REMACHADORA 10"



Código

01123

REMACHADORA TIPO TIJERA 13"



Código

02846

REMACHADORA NEUMATICA CAPACIDAD MAX 1/4"



Código

01124

REMACHADORA NEUMATICA CAPACIDAD MAX 3/16"



Código

01125

CARETA ELECTRÓNICA DE OSCURECIMIENTO AUTOMÁTICO PARA SOLDAR CON PANEL DIGITAL,



Código

01779

CARETA ELECTRÓNICA DE OSCURECIMIENTO AUTOMÁTICO PARA SOLDAR



Código

01780

CARETA ELECTRÓNICA DE OSCURECIMIENTO AUTOMÁTICO PARA SOLDAR



Código

01781

CARETA PARA SOLDAR CON VISOR LEVANTABLE



Código

01782

RESPIRADORES PROFESIONALES MEDIA CARA, CON CARTUCHOS MULTIGAS



Código

01504

RESPIRADORES PROFESIONALES MEDIA CARA, CON CARTUCHOS PARA VAPORES ORGÁNICOS.



Código

01584

ESTUCHE CON 5 PUNTAS
PHILLIPS 1" PH2



Código **01637**

ESTUCHE CON 5 PUNTAS
PHILLIPS 2" PH2



Código **01502**

ESTUCHE CON 5 PUNTAS
PHILLIPS 3" PH2



Código **01471**

ESTUCHE CON 5 PUNTAS
PHILLIPS 4" PH2



Código **01470**

ESTUCHE CON 5 PUNTAS
PALA 2" PH2



Código **00989**

ESTUCHE CON 5 PUNTAS
DOBLES 2" PH2



Código **00988**

ESTUCHE CON 5 PUNTAS DE
IMPACTO PHILLIPS 2" PH2



Código **01973**

ESTUCHE CON 5 PUNTAS DE
IMPACTO PHILLIPS 3" PH2



Código **02559**

DESTORNILLADOR TIPO
RACHET 56 PIEZAS



Código **01340**

DESTORNILLADOR TIPO
RACHET 24 PIEZAS ESTUCHE



Código **01341**

DESTORNILLADOR CON DOS
PUNTAS DOBLES



Código **01342**

JUEGO DE BROCAS Y PUNTAS
100 PIEZAS



Código **00013**

DESTORNILLADORES PUNTA PALA, PRETUL

Código	Medida
01309	3/16" x 3"
01310	3/16" x 4"
01311	3/16" x 6"
01312	1/4" x 11/2"
01313	1/4" x 4"
01314	1/4" x 6"
01315	1/4" x 8"
01316	5/16" x 6"
01317	5/16" x 10"
01318	3/8" x 8"
01319	3/8" x 12"



DESTORNILLADORES PUNTA PHILLIPS, PRETUL

Código	Medida
01320	1/8" x 4"
01321	1/8" x 6"
01322	1/8" x 8"
01323	3/16" x 3"
01324	3/16" x 4"
01325	3/16" x 6"
01326	3/16" x 8"
01327	3/16" x 10"
01328	1/4" x 11/2"
01329	1/4" x 4"
01331	1/4" x 6"
01332	1/4" x 8"
01333	1/4" x 12"
01334	5/16" x 6"
01335	5/16" x 8"



KIT 8 DESTORNILLADORES PALA Y ESTRELLA



Código 01336

KIT 6 DESTORNILLADORES PALA Y ESTRELLA



Código 01337

KIT 4 DESTORNILLADORES PALA Y ESTRELLA



Código 01338

KIT 2 DESTORNILLADORES PALA Y ESTRELLA



Código 01339

BISTURI PLASTICO 9 MM,
PRETUL



Código

00978

BISTURI PLASTICO CON ALMA
METALICA 9 MM, TRUPER



Código

00977

BISTURI PLASTICO 18 MM,
PRETUL



Código

00976

BISTURI PLASTICO CON ALMA
METALICA 18 MM, PRETUL



Código

00975

BISTURI PLASTICO CON ALMA
METALICA 18 MM, TRUPER



Código

00974

BISTURI PLASTICO CON ALMA
METALICA Y GRIP 18 MM,
TRUPER



Código

00973

BISTURI CON ALMA
METALICA Y GRIP PESADO
18 MM, TRUPER



Código

00972

BISTURI PLASTICO CON ALMA
METALICA 25 MM, TRUPER



Código

00971

NAVAJA MULTIUSOS 6",
TRUPER



Código

02069

BISTURI TIPO LAPIZ



Código

02748

Código

02749

Cuchillas

ESTUCHE CON 5 CUCHILLAS
PARA NAVAJA



Código

02747

ESTUCHE DE 10 UNIDADES
CUCHILLAS PARA BISTURI



Código

01307

9 mm

Código

01102

18 mm

Código

01308

25 mm

BROCAS ACERO RAPIDO, TRUPER

Código	Diametro	Largo	Caja
01878	1/16"	2"	10
01442	5/64"	2"	10
01441	3/32"	2"	10
01440	7/64"	3"	10
01458	1/8"	3"	10
01439	9/64"	3"	10
01457	5/32"	3"	10
01060	11/64"	3"	10
01438	3/16"	4"	10
01455	1/4"	4"	10
01606	5/16"	5"	5
01436	3/8"	5"	5
01435	1/2"	6"	5



- Punta Split Point autocentrable para perforaciones más rápidas y precisas
- Fabricada en acero M2, 3X mayor vida útil que las brocas de óxido negro
- Ángulo de punta 135°
- Diámetro marcado en láser para fácil identificación
- Para metal ferroso, metal no ferroso, plástico, aluminio, etc.

BROCAS PARA CONCRETO, TRUPER

Código	Diametro	Largo	Caja
01433	3/16"	4"	10
01432	3/16"	6"	10
01464	1/4"	4"	10
01431	1/4"	6"	10
01430	1/4"	12"	10
01429	5/16"	4"	10
01428	5/16"	6"	10
01427	5/16"	12"	10
01426	3/8"	5"	10
01425	3/8"	6"	10
01424	3/8"	12"	10
01423	1/2"	6"	1
01422	1/2"	12"	1



- Ideal para perforaciones al concreto
- Cuerpo de acero al cromo que ofrece mayor resistencia al calentamiento
- Punta de carburo de tungsteno
- Zanco P3 antiderrapante

BROCAS ESCALONADAS, TRUPER

- Diámetro marcado en láser de larga duración para identificar rápidamente el tamaño a perforar
- Fabricada en acero M2 de alta velocidad (HSS) con acabado óxido negro
- Una sola broca realiza perforaciones de diferentes diámetros



BROCAS PARA VIDRIO Y BALDOSA, TRUPER

Código	Diametro	Largo	Caja
00814	1/8"	2"	6
00815	3/16"	2"	6
00826	1/4"	2"	6
00828	5/16"	3"	6
00839	3/8"	3"	6
11705	1/2"	4"	6




- Punta de carburo de tungsteno para cortes rápidos y sin despostilladuras
- Zanco redondo
- Ideal para perforar con velocidad baja
- Compatible con broqueros de mordaza
- Para perforar azulejo, loseta, cerámica y vidrio

Código	Diametro	Largo	Espiga	Perforación
01206	6	60mm	1/4"	3/16" - 1/2"
01207	13	77mm	1/4"	1/8" - 1/2"
01208	9	74mm	3/8"	1/4" - 3/4"
01209	12	80mm	3/8"	3/16" - 7/8"
01210	11	78mm	3/8"	1/4" - 7/8"
01211	12	79mm	3/8"	7/16" - 1 1/8"
01212	10	80mm	3/8"	1/4" - 1 3/8"

BROCAS ACERO RAPIDO, INCOLMA

Código	Medida	Bolsa
00535	7/64	12
00483	1/8	12
00538	9/64	12
00491	5/32	12
00677	11/64	12
00489	3/16	12
00452	1/4	6



- Brocas helicoidales H.S.S (high speed steel). Excelente resistencia al desgaste. Alta precisión y afilado con angulación perfecta. Terminado dorado y negro. Acero M2, el cual garantiza la homogeneidad del grano bajo un microscopio, sin impurezas o micro inclusiones de otros materiales

BROCAS PARA CONCRETO, INCOLMA

Código	Medida	Largo	Caja
02244	3/16	4"	Ind
00544	1/4	4"	Ind
00559	5/16	5"	Ind
00558	3/8	5"	Ind



- Broca con excelentes canales que garantizan perforaciones mas limpias, rapidas y eficientes, evitando la obstruccion. Mayor resistencia al calentamiento y el desgaste, punta de tungsteno tipo diamante. Terminado en zincado dorado

TALADRO INALAMBRICO PERCUTOR, TRUPER MAX, MALETA Y DOS BATERIAS, 20V - 1/2"



- Motor libre de carbones (brushless), no requiere mantenimiento y evita el desgaste prematuro
- Sistema de batería compatible con familia Truper Max
- Máximo desempeño
- 2 velocidades mecánicas (selector de velocidad y torque con 21 niveles de ajuste)
- Broquero metálico de cambio rápido con seguro de retención

Código

01073

TALADRO INALAMBRICO PERCUTOR, TRUPER UNA BATERIA, 20V - 1/2"



- Diseño ligero para mayor comodidad
- Doble engranaje con selector de 2 velocidades mecánicas, botón de dirección de giro y bloqueo del interruptor
- Broquero metálico de cambio rápido con seguro de retención
- Luz LED para iluminar área de trabajo
- Indicador de nivel de carga de batería

Código

01074

TALADRO INALAMBRICO , TRUPER UNA BATERIA, 20V - 1/2"



- Diseño ligero para mayor comodidad
- Doble engranaje con selector de 2 velocidades, botón de dirección de giro y bloqueo del interruptor
- Broquero de cambio rápido con seguro de retención
- Luz LED para iluminar área de trabajo
- Indicador de nivel de carga de batería

Código

00849

TALADRO INALAMBRICO , TRUPER UNA BATERIA, 12V - 3/8"



- Diseño ligero para mayor comodidad
- Doble engranaje con selector de 2 velocidades mecánicas, botón de dirección de giro y bloqueo del interruptor
- Broquero de cambio rápido con seguro de retención
- Luz LED para iluminar área de trabajo
- Indicador de nivel de carga de batería

Código

01002

TALADRO INALAMBRICO , TRUPER UNA BATERIA, 12V - 3/8"



- Diseño compacto para mayor comodidad
- Doble engranaje con selector de 2 velocidades, botón de dirección de giro y bloqueo del interruptor
- Broquero de cambio rápido con seguro de retención
- Luz LED para iluminar área de trabajo
- Indicador de nivel de carga de batería

Código

00881

TALADRO INALAMBRICO PERCUTOR, PRETUL UNA BATERIA, 20V - 1/2"



- Diseño ligero para mayor comodidad
- Doble engranaje con selector de 2 velocidades mecánicas, botón de dirección de giro y bloqueo del interruptor
- Broquero de cambio rápido con seguro de retención
- Luz LED para iluminar área de trabajo
- Para perforaciones en concreto, madera y metal

Código

01075

TALADRO INALAMBRICO, PRETUL UNA BATERIA, 20V - 1/2"



- Diseño ligero para mayor comodidad
- Doble engranaje con selector de 2 velocidades mecánicas, botón de dirección de giro y bloqueo del interruptor
- Broquero de cambio rápido con seguro de retención
- Luz LED para iluminar área de trabajo
- Para perforaciones en madera y metal

Código

01420

TALADRO INALAMBRICO PERCUTOR, PRETUL UNA BATERIA, 12V - 3/8"



- Diseño ligero para mayor comodidad
- Broquero de cambio rápido
- LED para iluminar área de trabajo
- Para perforaciones en madera y metal
- Batería de mayor capacidad 2 Ah

Código

01419

LLAVE DE IMPACTO, TRUPER



- Impulsor de cuadro 1/2" con pasador retenedor
- Batería Ion Litio 20 V
- Indicador de nivel de batería
- Mango con grip antiderrapante

Código

00223

ATORNILLADOR INALAMBRICO TRUPER, 3.6 V



- LED para iluminar el área de trabajo
- Bloqueo de seguridad
- Porta puntas magnético hexagonal 1/4"
- Mango con grip antiderrapante
- Para atornillar

Código

00232

ATORNILLADOR DE IMPACTO, TRUPER



- Porta puntas de 1/4"
- Batería Ion Litio 20 V
- Indicador de nivel de batería
- Mango con grip antiderrapante

Código

00229

TALADRO INDUSTRIAL PERCUTOR 1/2"-1200W



- Motor de 1,200 W, montado sobre baleros de bolas para mayor vida útil y mejor desempeño
- Caja de aluminio, doble engranaje con 2 velocidades mecánicas para alta resistencia de uso

Código

01413

TALADRO INDUSTRIAL PERCUTOR 1/2"-900W



- Motor de 900 W, montado sobre baleros de bolas para mayor vida útil y mejor desempeño
- Caja de aluminio, doble engranaje con 2 velocidades mecánicas para alta resistencia de uso

Código

01412

TALADRO INDUSTRIAL PERCUTOR 1/2"-700W



- Motor de 700 W, montado sobre baleros de bolas para mayor vida útil y mejor desempeño
- Selector de función taladro o rotomartillo, con velocidad variable reversible

Código

01411

TALADRO PROFES. PERCUTOR 1/2"-850W



- Motor de 850 W, montado sobre baleros de bolas para mayor vida útil y mejor desempeño
- Caja de engranes de aluminio
- Selector de función taladro o rotomartillo, con velocidad variable reversible

Código

01416

TALADRO PROFES. PERCUTOR 1/2"-750W



- Motor de 750 W, montado sobre baleros de bolas para mayor vida útil y mejor desempeño
- Selector de función taladro o rotomartillo, con velocidad variable reversible

Código

01415

TALADRO PROFES. PERCUTOR 1/2"-650W



- Motor de 650 W, montado sobre baleros de bolas para mayor vida útil y mejor desempeño
- Selector de función taladro o rotomartillo, con velocidad variable reversible

Código

01414

TALADRO PERCUTOR 3/8" -600W



- Motor de 600 W, montado sobre baleros de bolas para mayor vida útil y mejor desempeño
- Selector de función taladro o rotomartillo, con velocidad reversible
- Para perforaciones en concreto, madera y metal

Código

01418

TALADRO PERCUTOR 1/2" -550W, PRETUL



- Motor de 550 W
- Selector de función taladro o rotomartillo, con perilla de velocidad variable
- Mango auxiliar de plástico con giro de 360° para mayor comodidad y mayor control en el perforado

Código

01417

MANDRIL CON LLAVE 3/8" TRUPER



- Firme sujeción de accesorios con mordazas y óptimo ajuste con llave para un mejor apriete
- Mayor vida útil por sus mordazas y llave de acero

Código

01213

MANDRIL CON LLAVE 1/2 TRUPER



- Firme sujeción de accesorios con mordazas y óptimo ajuste con llave para un mejor apriete
- Mayor vida útil por sus mordazas y llave de acero

Código

01214

MANDRIL CON LLAVE 3/8" PRETUL



- Firme sujeción de accesorios con mordazas y óptimo ajuste con llave para un mejor apriete
- Mayor vida útil por sus mordazas y llave de acero

Código

01215

MANDRIL CON LLAVE 1/2" PRETUL



- Firme sujeción de accesorios con mordazas y óptimo ajuste con llave para un mejor apriete
- Mayor vida útil por sus mordazas y llave de acero

Código

01401

LLAVE MANDRIL 3/8" TRUPER



- Fabricada en acero para una mayor durabilidad
- Acabado en cromo para evitar la oxidación
- Funciona para la mayoría de los taladros y rotomartillos comerciales de 3/8"

Código

01217

LLAVE MANDRIL 1/2" TRUPER



- Fabricada en acero para una mayor durabilidad
- Acabado en cromo para evitar la oxidación
- Funciona para la mayoría de los taladros y rotomartillos comerciales de 1/2"

Código

01218

LLAVE MANDRIL 3/8" PRETUL



- Fabricada en acero para una mayor durabilidad
- Funciona para la mayoría de los taladros y rotomartillos comerciales de 3/8"

Código

01219

LLAVE MANDRIL 1/2" PRETUL



- Fabricada en acero para una mayor durabilidad
- Funciona para la mayoría de los taladros y rotomartillos comerciales de 1/2"

Código

01220

PULIDORA 700W - 4 1/2 TRUPER



- Motor de 700 W, montado sobre balero de bolas para mayor vida útil y mejor desempeño
- Mango auxiliar ajustable a 3 posiciones para mayor control
- Diseño delgado, compacto y ligero

Código

01410

PULIDORA 800W - 4 1/2 TRUPER



- Motor de 800 W, montado sobre balero de bolas para mayor vida útil y mejor desempeño
- Mango auxiliar ajustable a 3 posiciones para mayor control
- Diseño delgado, compacto y ligero

Código

01032

PULIDORA 850W - 4 1/2 TRUPER



- Motor de 850 W, montado sobre balero de bolas para mayor vida útil y mejor desempeño
- Mango auxiliar ajustable a 3 posiciones para mayor control
- Cuerpo delgado y ligero, ideal para trabajos de instalación de pisos

Código

01031

PULIDORA 1100 W - 4 1/2 TRUPER



- Motor de 1,100 W, montado sobre balero de bolas para mayor vida útil y mejor desempeño
- Mango auxiliar ajustable a 3 posiciones para mayor control
- 6 Velocidades, ideal para uso en acero inoxidable

Código

01405

PULIDORA INDUSTRIAL 950W - 4 1/2 TRUPER



- Motor de 950 W, montado sobre balero de bolas para mayor vida útil y mejor desempeño
- Interruptor en mango trasero con función de uso continuo
- Mango ergonómico antiderrapante de 2 posiciones.

Código

01406

PULIDORA INDUSTRIAL 1250W - 4 1/2 TRUPER



- Motor de 1250 W, montado sobre balero de bolas para mayor vida útil y mejor desempeño
- Interruptor en mango trasero con función de uso continuo
- Mango ergonómico antiderrapante de 2 posiciones,

Código

01289

PULIDORA INDUSTRIAL 2200W - 7" TRUPER



- Motor de 2,200 W, montado sobre balero de bolas para mayor vida útil y mejor desempeño
- Interruptor con función de uso continuo
- Mango auxiliar ajustable a 3 posiciones para mayor control

Código

01407

PULIDORA INDUSTRIAL 2100W - 9" TRUPER



- Motor de 2100 W, montado sobre balero de bolas para mayor vida útil y mejor desempeño
- Interruptor en mango trasero ergonómico antiderrapante con función de uso continuo
- Mango auxiliar ajustable a 3 posiciones para mayor control

Código

01408

RUTEADORA PROFESIONAL 1200 W, TRUPER



- Motor de 1,200 W, montado sobre balero de bolas para mayor vida útil y mejor desempeño
- Velocidad variable con 7 niveles
- Ajuste fino para control de profundidad
- Mangos antiderrapantes para mayor control para el operador
- Base ajustable para mejor control de la profundidad de corte

Código

01033

RUTEADORA INDUSTRIAL 1200 W, TRUPER



- Motor de 1,200 W, montado sobre balero de bolas para mayor vida útil y mejor desempeño
- Velocidad variable con 6 niveles
- Ajuste fino para control de profundidad y arranque suave
- Mangos antiderrapantes para mayor control para el operador
- Guía paralela para corte preciso

Código

01840

RUTEADORA INDUSTRIAL 1440 W, TRUPER



- Motor de 1440 W, montado sobre balero de bolas para mayor vida útil y mejor desempeño
- Velocidad variable con 6 niveles
- Ajuste fino para control de profundidad y arranque suave
- Mangos con grip antiderrapante para mayor control para el operador
- LED para iluminar el área de trabajo

Código

01839

LIJADORA ORBITAL 1/4 DE HOJA, TRUPER



- Motor de 200 W, montado sobre balero de bolas para mayor vida útil y mejor desempeño
- Interruptor hermético contra polvo
- Sujeción de lijas con mordazas
- Bolsa recolectora de polvo, que ayuda a mantener el área de trabajo limpio
- Diseño compacto, con grip antiderrapante, ideal para trabajar con una mano

Código

01845

LIJADORA ROTO-ORBITAL PROFESIONAL 5", TRUPER



- Motor de 260 W, montado sobre balero de bolas para mayor vida útil y mejor desempeño

Código

01847

LIJADORA ROTO-ORBITAL INDUSTRIAL 5", TRUPER



- Motor de 260 W, montado sobre balero de bolas para mayor vida útil y mejor desempeño
- Velocidad variable de 6 niveles

Código

01846

CAJA PARA HERRAMIENTAS PRETUL PEQUEÑA



Código 01297

CAJA PARA HERRAMIENTAS PRETUL MEDIANA



Código 01296

CAJA PARA HERRAMIENTAS PRETUL GRANDE



Código 01042

CAJA PARA HERRAMIENTAS PRETUL PEQUEÑA



Código 01300

CAJA PARA HERRAMIENTAS PRETUL MEDIANA



Código 01299

CAJA PARA HERRAMIENTAS PRETUL GRANDE



Código 01298

No incluye ningún contenido



CAJA PARA HERRAMIENTA CON RUEDAS 23"

Código 01140

CAJA PARA PESCA 16"

No incluye ningún contenido



Código 01152

CAJA PARA HERRAMIENTAS TRUPER PEQUEÑA



Código **01303**

CAJA PARA HERRAMIENTAS TRUPER MEDIANA



Código **01302**

CAJA PARA HERRAMIENTAS TRUPER GRANDE



Código **01301**

CAJA PARA HERRAMIENTAS TRUPER GIGANTE



Código **01045**

CAJA PARA HERRAMIENTAS TRUPER PEQUEÑA



Código **01306**

CAJA PARA HERRAMIENTAS TRUPER MEDIANA



Código **01305**

CAJA PARA HERRAMIENTAS TRUPER GRANDE



Código **01304**

CAJA PARA HERRAMIENTAS TRUPER GIGANTE



Código **01437**